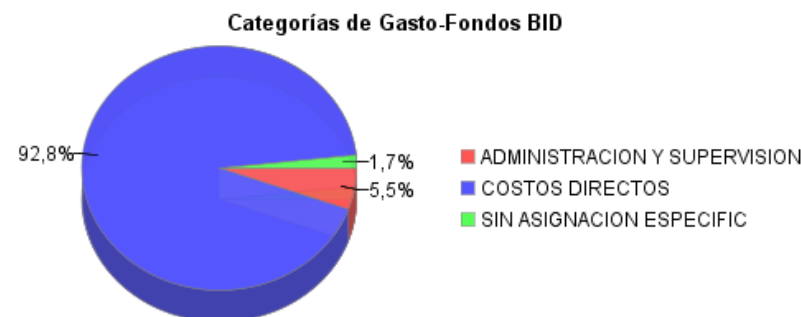
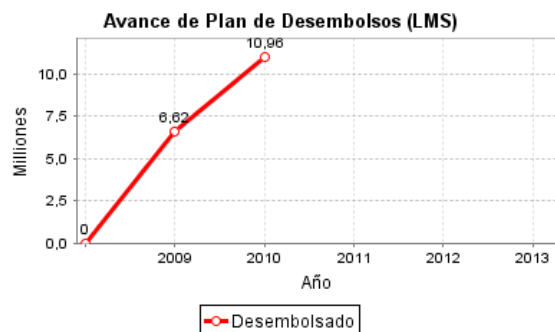
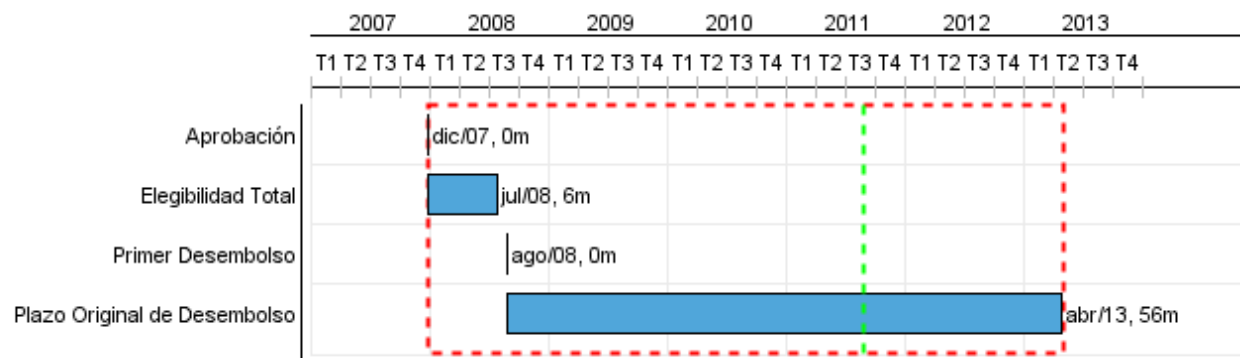


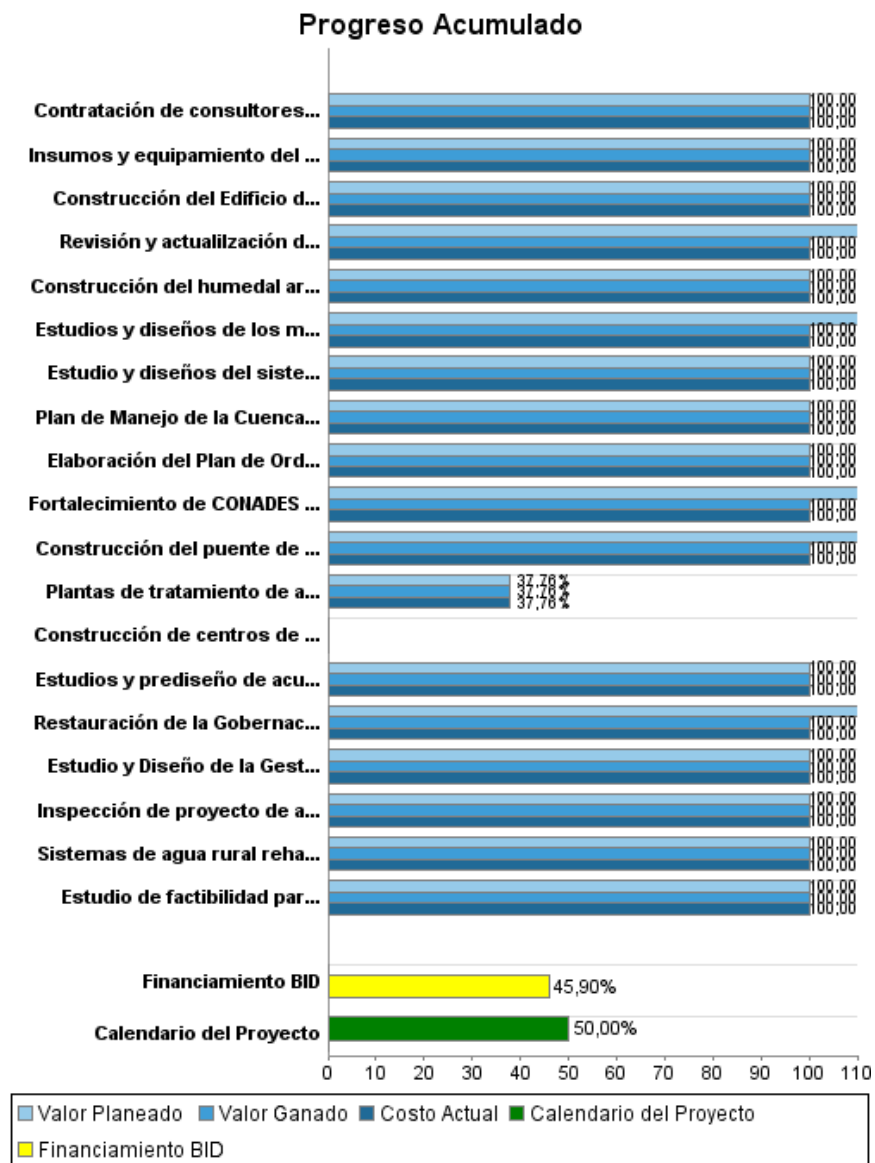
Informe Resumido

Datos Básicos del Proyecto		Fondos Disponibles (US\$)		Costo total y Fuente	
Agencia Ejecutora (AE):	Ministerio de la Presidencia	ENVIRONMENT AND NATURAL DISASTERS-ENVIRONMENTAL PROGRAMS			
Sector:					
Número(s) de Préstamo:	1945/OC-PN	Monto Aprobado Actual:	29.000.000,00	BID Original:	29.000.000,00
Etapas:	Approved	Monto Desembolsado a la fecha:	13.311.905,08	Actual BID:	29.000.000,00
Tipo de Operación:	INV - Inversión	% Desembolsado:	45,90	Pari-passu:	73,00
Operación(es) Relacionada(s):	RG-T1513	Saldo:	15.688.094,92	Co-financiamiento/País:	5.600.000,00
Subtipo de Operación:	PFM - Proyecto de Fases Múltiples			Estimado Original:	34.600.000,00
				Período de Amortización (meses):	174

Categoría de Impacto Ambiental y Social del Proyecto	Reformulación	Validación
Categoría de Impacto Ambiental y Social del Proyecto: B	(X) ¿El objetivo (s) del proyecto fue reformulado?	Validado por el Jefe de División: Apr 13, 2011 Validado por Representante de País: Apr 14, 2011



Progreso Acumulado al 2010



Resultados

Resultado: fortalecer la capacidad de gestión local y provincial, e institucionalizar la participación de la sociedad civil en el proceso de toma de decisiones para el desarrollo sostenible

Indicador	Unidad de Medida	Línea de base	Año Línea de base		2009	2012	Fin de Proyecto
Al final del Programa la ejecución del presupuesto provincial de las dependencias regionales de las instituciones beneficiadas por el Programa aumenta en al menos 10 puntos porcentuales. (Línea de base: 2006: 63% de ejecución presupuestaria)	% de ejecución presupuestaria	63,00		P A		73,00	73,00
Al final del Programa se aumenta en un 10% los ingresos de los Municipios participantes. (Línea de base 2006: Municipio de Bocas del Toro \$1,033,000.00; Municipio de Changuinola \$1,300,000.00; Municipio de Chiriquí Grande \$475,880.00)	% de aumento de recaudación anual municipal			P A		10,00	10,00

Resultado: promover modelos efectivos de manejo de recursos naturales y contribuir a la diversificación de los sectores productivos conforme a las potencialidades de la región

Indicador	Unidad de Medida	Línea de base	Año Línea de base		2009	2012	Fin de Proyecto
Al final del Programa, 80% de los productores que recibieron apoyos productivos han aumentado su productividad en finca en 20% por rubro (cada proyecto financiado por el Programa tendrá su línea de base definida al momento de que se apruebe su ejecuc	% de aumento de productividad en finca			P A		20,00	20,00

Resultado: mejorar el acceso, la calidad, la eficiencia y la sostenibilidad de los servicios públicos e infraestructura

Indicador	Unidad de Medida	Línea de base	Año Línea de base		2009	2012	Fin de Proyecto
Disminución del 20% de enfermedades gastrointestinales e infectocontagiosas en la población beneficiada. (Línea de base 2006 : 13 personas murieron de enfermedades digestivas y 35 por diarrea). Distritos de Bocas del Toro y Chiriquí Grande.	% de disminución de enfermedades			P A	20,00		20,00

Productos: Progreso Físico y Financiero Anual 2010

Descripción	Unidad de medida	Físico				Financiero			
		Planeado	Actual	Unidades Acumuladas	Unidades FDP	Planeado	Actual	Costos Acumulados	Costos FDP
Fortalecimiento de la Capacidad de Gestión Local									
Construcción del Edificio del Mercado Municipal de Isla Colón	Mercado Municipal	1,00	1,00		1,00	616.455,00	616.455,00		616.455,00
Elaboración del Plan de Ordenamiento Territorial del Distrito de Bocas del Toro	Plan elaborado	1,00	1,00		1,00	129.200,00	129.200,00		129.200,00
Restauración de la Gobernación y equipamiento	Gobernación restaurada		1,00		1,00		87.452,00		87.452,00
Fortalecimiento de la Capacidad de Gestión Provincial									
Revisión y actualización de las estrategias de desarrollo provincial y de turismo	estrategias aprobadas		2,00		2,00		275.911,00		275.911,00
Estudios y diseños de los mulles públicos	Estudios y Diseños elaborados		2,00		2,00		46.020,00		46.020,00
Estudio y Diseño de la Gestión del Agua Potable y Saneamiento para Bocas del Toro y Chiriquí	Estudio elaborado		1,00		1,00		198.200,00		198.200,00
Fortalecimiento de CONADES a nivel Central	Contratación de Personal para el Fortalecimiento		1,00		1,00		340.000,00		340.000,00
Promoción de iniciativas productivas									
Contratación de consultores y extensionistas para el proyecto de platano en Chiriqui Grande y Changuinola	Consultores contratados		3,00		3,00		194.894,00		194.894,00
Insumos y equipamiento del proyecto de plátano	fincas equipadas		120,00		120,00		419.141,00		419.141,00
Construcción de centros de acopio del proyecto de platano	Centros de Acopio construidos		2,00		2,00				448.187,00
Plan de Manejo de la Cuenca de Mimitimbi	Plan de Manejo elaborado		1,00		1,00		74.154,00		74.154,00
Gestión de bienes públicos									
Servicios Básicos									
Sistemas de agua rural rehabilitados	Acueductos construidos	3,00	3,00		3,00	1.541.570,00	1.541.570,00		1.541.570,00
Plantas de tratamiento de agua potable construidas	plantas de agua potable construidas	1,00	1,00		2,00	3.070.000,00	3.070.000,00		8.130.987,00

INFORME DE SEGUIMIENTO DE PROGRESO

PN-L1016 - Programa Multifase de Desarrollo Sostenible de Bocas del Toro - Fase II
2010 2º período con cierre al (31-Mar-2011)

Banco Interamericano de Desarrollo - BID

Oficina de Planificación Estratégica y Efectividad en el Desarrollo
Última Actualización del PMR: 08/04/2011

Descripción	Unidad de medida	Físico				Financiero			
		Planeado	Actual	Unidades Acumuladas	Unidades FDP	Planeado	Actual	Costos Acumulados	Costos FDP
Inspección de proyecto de agua potable almirante	consultor contratado		1,00		1,00		183.830,00		183.830,00
Estudios y prediseño de acueductos rurales	Estudios y prediseño		20,00		20,00		147.314,00		147.314,00
Construcción del humedal artificial para el tratamiento de aguas en Chiriquí Grande	Sistema de tratamiento construido		1,00		1,00		258.626,00		258.629,00
Estudio y diseños del sistema de alcantarillado y tratamiento de aguas en Isla Colón	Planta de tratamiento	1,00	1,00		1,00	1.807.204,00	1.807.204,00		1.807.204,00
Estudio de factibilidad para la gestión integrada de residuos sólidos en Bocas del Toro	Estudio elaborado	1,00	1,00		1,00	89.738,00	89.738,00		89.738,00
Construcción del puente de Changuinola (adenda al contrato de la primera fase)	Puente Construido		1,00		1,00		587.851,00		587.851,00
TOTAL						7.254.167,00	10.067.560,00		15.576.737,00