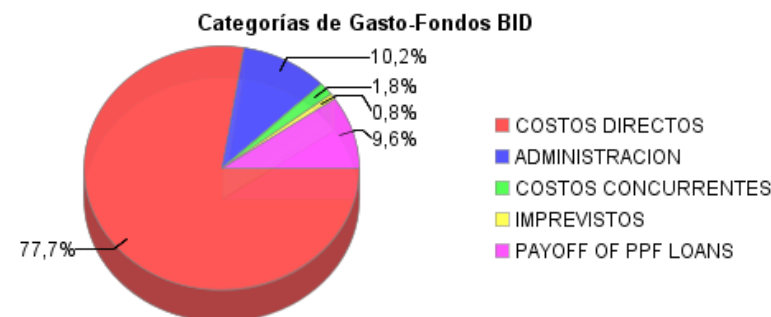
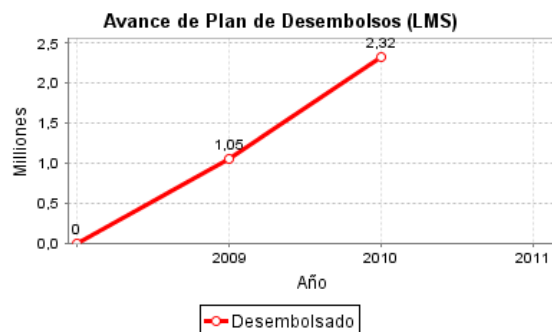
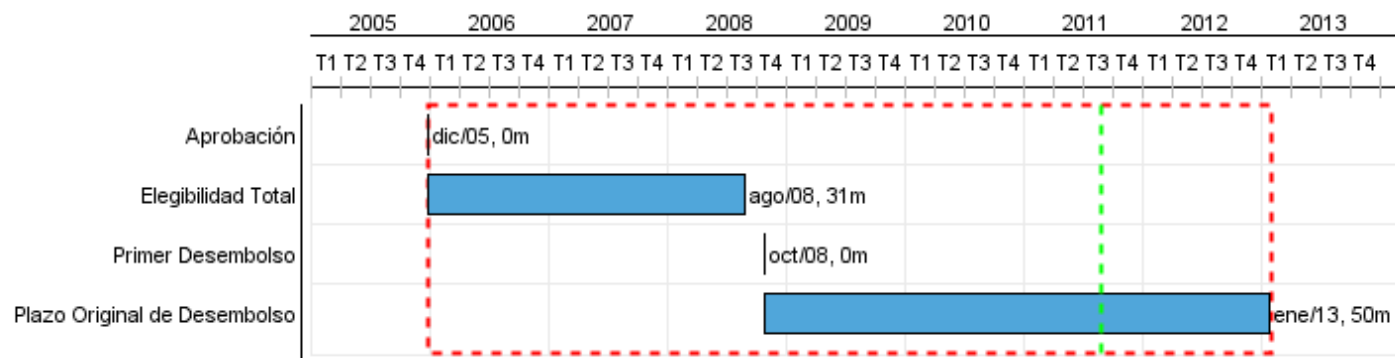


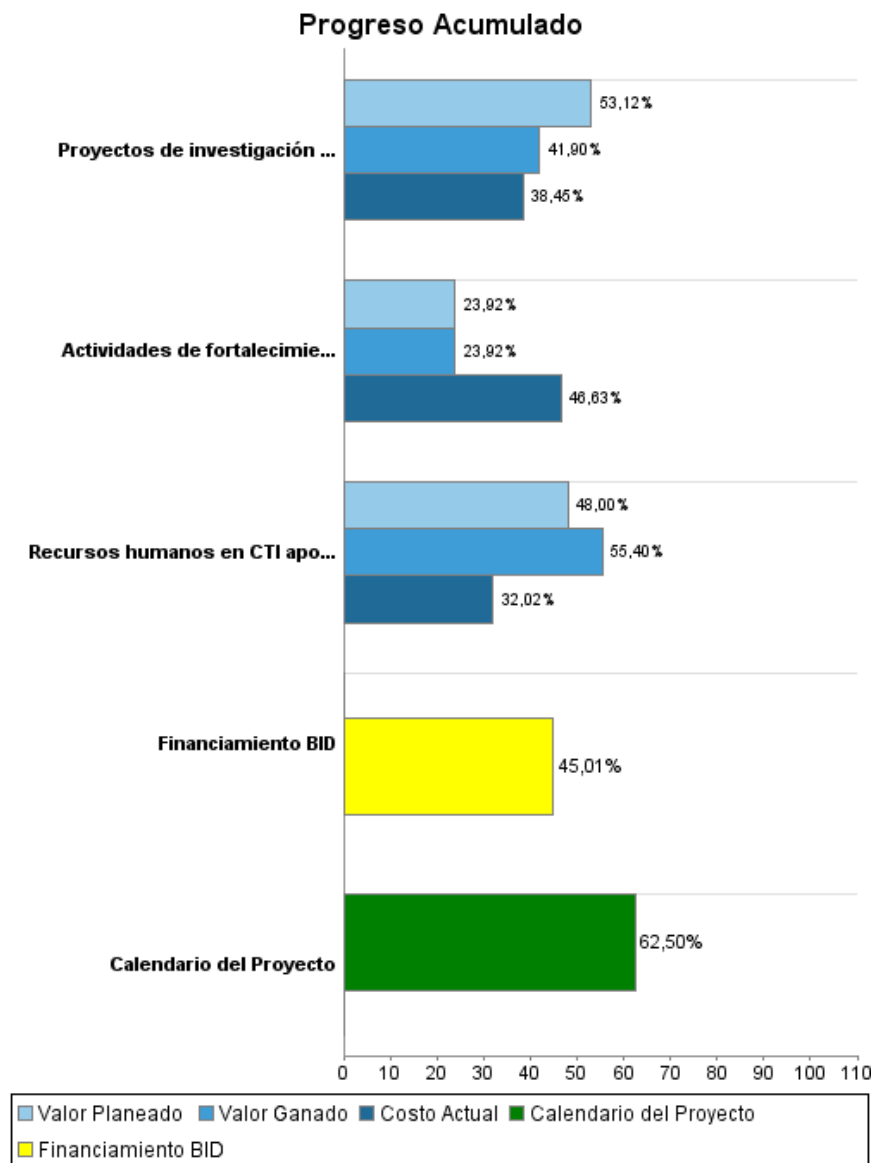
Informe Resumido

Datos Básicos del Proyecto		Fondos Disponibles (US\$)	Costo total y Fuente
Agencia Ejecutora (AE):	CONSEJO NACIONAL CIENCIA Y TECNOLOGIA		
Sector:	SCIENCE AND TECHNOLOGY		
Número(s) de Préstamo:	1698/OC-PR	Monto Aprobado Actual:	6.500.000,00
Etapas:	Approved	Monto Desembolsado a la fecha:	2.925.542,94
Tipo de Operación:	INV - Inversión	% Desembolsado:	45,01
Operación(es) Relacionada(s):	PR-L1014	Saldo:	3.574.457,06
Subtipo de Operación:	ESP - Inversión Específica		
		BID Original:	6.500.000,00
		Actual BID:	6.500.000,00
		Pari-passu:	95,13
		Co-financiamiento/País:	2.000.000,00
		Estimado Original:	8.500.000,00
		Período de Amortización (meses):	174

Categoría de Impacto Ambiental y Social del Proyecto	Reformulación	Validación
Categoría de Impacto Ambiental y Social del Proyecto:	B () ¿El objetivo (s) del proyecto fue reformulado?	Validado por el Jefe de División: Apr 14, 2011 Validado por Representante de País: Apr 26, 2011



Progreso Acumulado al 2010



Resultados

Resultado: Los esfuerzos de producción de conocimiento apoyados por el programa resultan exitosos.

Indicador	Unidad de Medida	Línea de base	Año Línea de base		2011	2012	Fin de Proyecto
Porcentaje de proyectos de investigación apoyados que produce documentos de investigación aceptadas por revistas de reconocido prestigio con arbitraje.	% de proyectos		2007	P A	20,00	40,00	60,00

Resultado: Las actividades de innovación en empresas apoyadas por el programa resultan exitosas.

Indicador	Unidad de Medida	Línea de base	Año Línea de base		2011	2012	Fin de Proyecto
Porcentaje de empresas apoyadas por el Programa que logra introducir nuevos productos en el mercado o implantar nuevos procesos en sus líneas productivas.	% de empresas		2007	P A	20,00	40,00	60,00

Resultado: Base de recursos humanos dedicados a la I+D fortalecida.

Indicador	Unidad de Medida	Línea de base	Año Línea de base		2011	2012	Fin de Proyecto
Porcentaje de becarios apoyados que se reinserta en el sistema nacional de innovación al concluir sus estudios.	% de becarios		2007	P A			75,00

Productos: Progreso Físico y Financiero Anual 2010

Descripción	Unidad de medida	Físico				Financiero			
		Planeado	Actual	Unidades Acumuladas	Unidades FDP	Planeado	Actual	Costos Acumulados	Costos FDP
Promoción de proyectos de investigación e innovación									
Proyectos de investigación e innovación financiados	Proyectos financiados	18,00	12,00		61,00	900.000,00	623.424,67		3.200.000,00
Fortalecimiento de recursos humanos									
Recursos humanos en CTI apoyados por el programa para mejorar sus capacidades.	Becas otorgadas	40,00	32,00		86,00	550.000,00	406.244,66		1.500.000,00
Fortalecimiento y articulación del Sistema Nacional de Innovación									
Actividades de fortalecimiento, vinculación y difusión realizadas	Actividades realizadas	10,00	10,00		47,00	140.000,00	66.984,91		970.000,00
Administración, auditoría y evaluación, imprevistos y costos financieros									
TOTAL						1.590.000,00	1.096.654,24		5.670.000,00