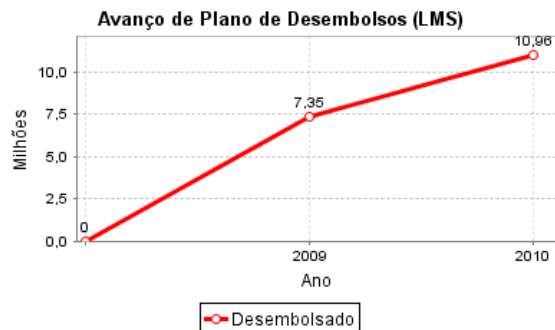
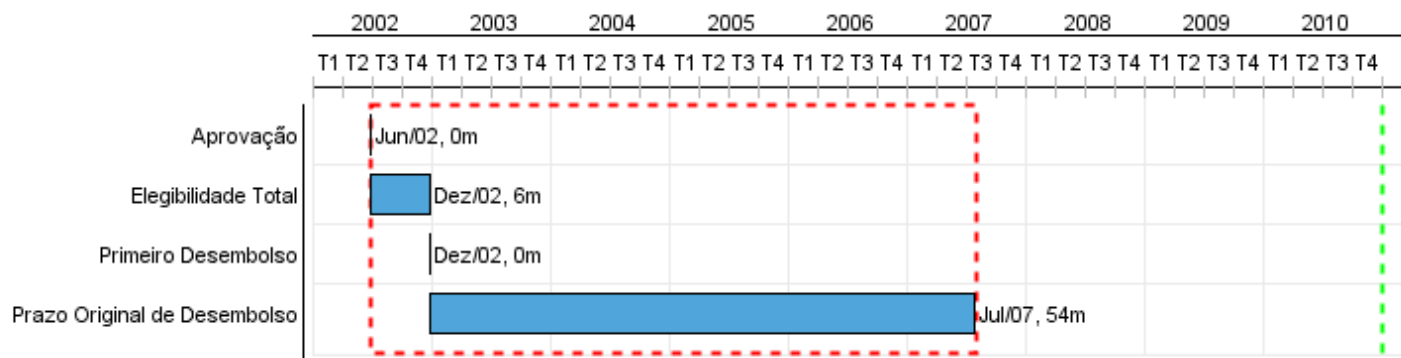


Relatório Resumido

Dados Gerais	Fundos Disponíveis (US\$)	Custo Total e Fonte
Executor: SECRETARIA EXECUTIVA DE DESENVOLVIMENTO URBANO E REGIONAL		
Sector: URBAN DEVELOPMENT AND HOUSING		
Número da Operação: 1404/OC-BR-CPS;1404/OC-BR	Atual: 40.592.898,32	Original BID: 96.000.000,00
Estágio: Approved	Desembolsado: 40.592.898,32	Corrente BID: 40.592.898,32
Tipo Operação: INV - Investimento	% Desembolsado: 100,00	Pari-passu: 29,46
Operação Relacionada:	Saldo:	Cofinanciamento/País: 32.000.000,00
Subtipo de Operação: PFM - Multi-Phase Lending Project		Original Estimado: 128.000.000,00
		Período de Amortização (meses): 233

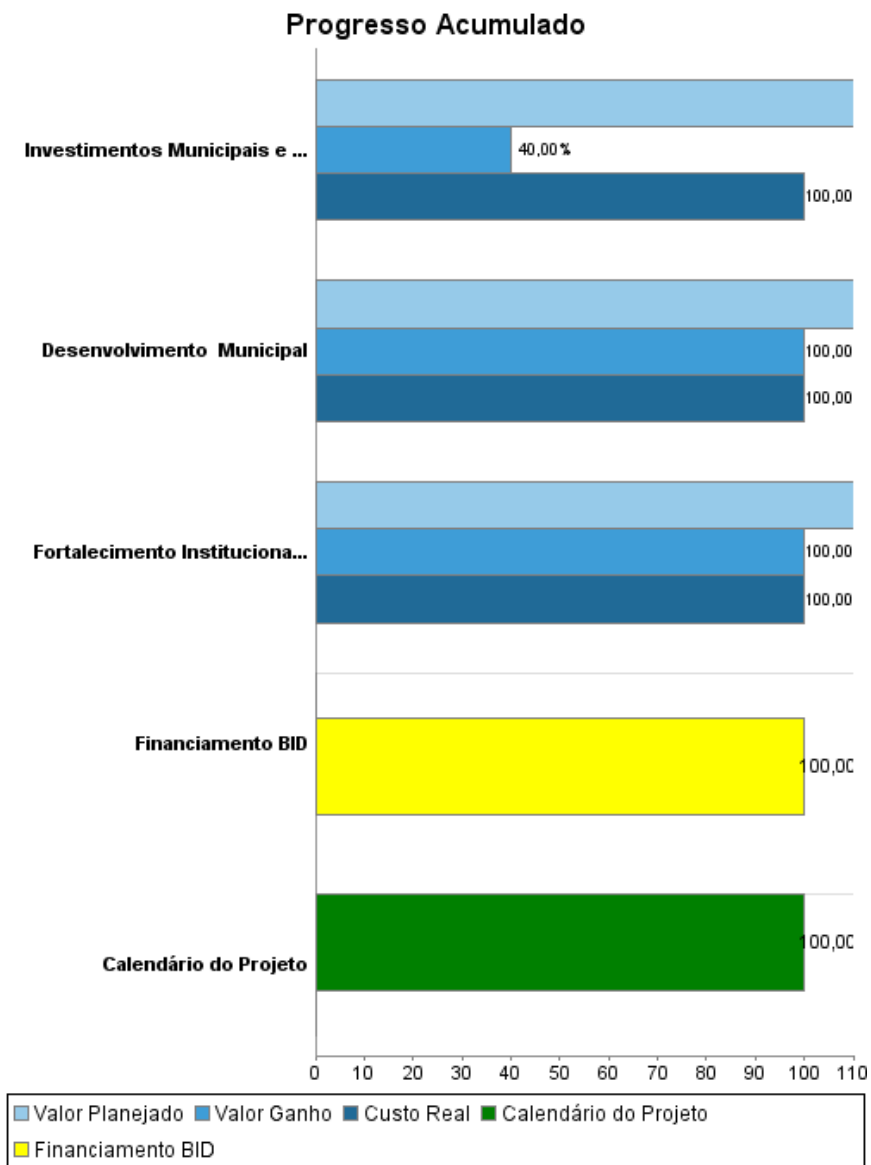
Categoria do impacto social	Reformulação	Validação
Categoria do impacto social: B	() Os objetivos do projeto foram reformulados?	Validado pelo Chefe de Divisão: Mar 20, 2011 Validado pelo Representante do País: Apr 24, 2011



Categorias de Gasto-Fundos BID

Busca realizada com sucesso, mas nenhum registro foi encontrado.

Progresso Acumulado até 2010



Resultados

Resultado: Melhorar a eficiência de gestão dos Municípios

Indicador	Unidade Medida	Linha Base	Ano Linha Base		2010	Final do Projeto
- Sistema de Transferências Voluntárias implantado; - Nova fórmula de distribuição do ICMS apresentada, discutida com os Prefeitos e apresentada à Assembleia Legislativa; - Fundo de Desenvolvimento municipal institucionalizado na SEDURB; - Disparidades	Unidade	1,00		P A	1,00	1,00

Resultado: Incentivar a mobilização de recursos locais mediante o aperfeiçoamento do sistema de transferências

Resultado: Gerar condições para o desenvolvimento econômico local, a fim de reduzir os níveis de pobreza e os desequilíbrios regionais

Produtos: Progresso Físico e Financeiro Anual 2010

Descrição	Unidade de medida	Físico				Financeiro			
		Planejado	Atual	Unidades Acumuladas	Unidades FDP	Planejado	Atual	Custos Acumulados	Custos FDP
Investimentos Municipais e Estaduais									
Investimentos Municipais e Estaduais	Projeto concluído	4,00			1,00		69.290.000,00		69.290.000,00
Fortalecimento Institucional dos Municípios e Associações Municipais:									
Fortalecimento Institucional dos Municípios e Associações Municipais:	Municípios atendidos		54,00		25,00		1.476.000,00		1.476.000,00
Desenvolvimento Municipal									
Desenvolvimento Municipal	Novo sistema implantado		1,00		1,00		642.000,00		642.000,00
Outros									
TOTAL							71.408.000,00		71.408.000,00