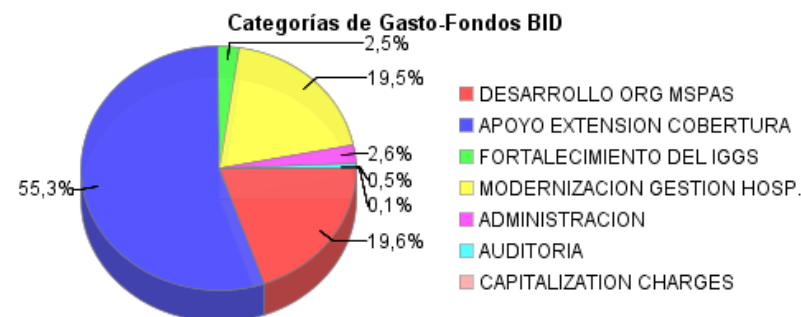
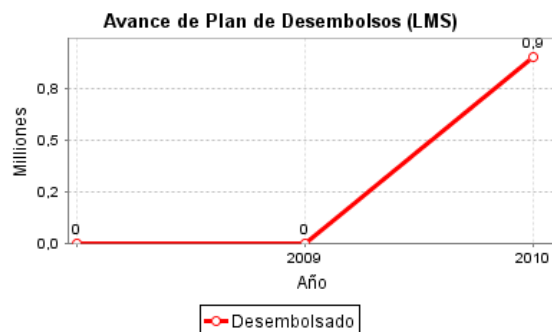
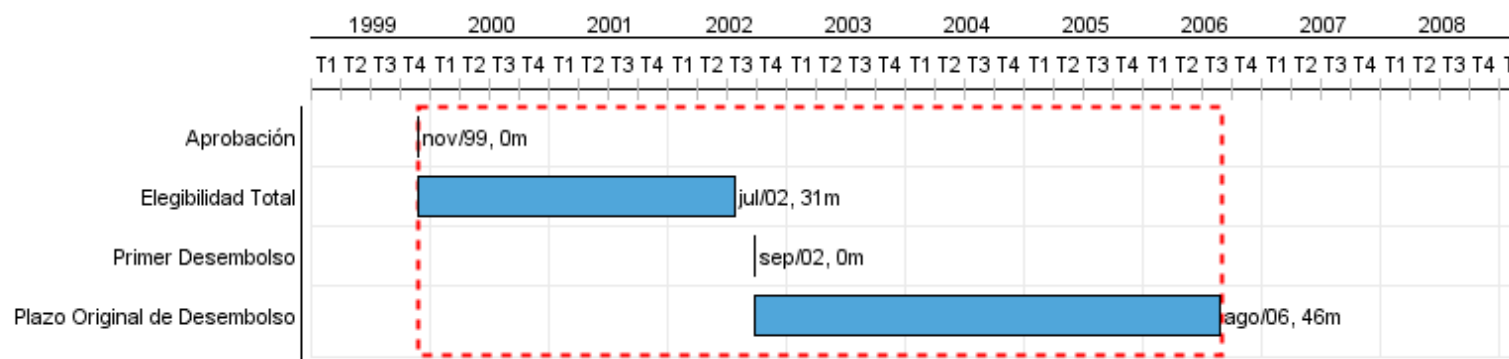


Informe Resumido

Datos Básicos del Proyecto		Fondos Disponibles (US\$)	Costo total y Fuente
Agencia Ejecutora (AE):	MINISTERIO DE SALUD PUBLICA Y ASISTENCIASOCIAL		
Sector:	HEALTH-HEALTH SERVICES		
Número(s) de Préstamo:	1221/OC-GU-2;1221/OC-GU-1	Monto Aprobado Actual: 55.440.000,00	BID Original: 55.440.000,00
Etapas:	Approved	Monto Desembolsado a la fecha: 54.394.032,75	Actual BID: 55.440.000,00
Tipo de Operación:	INV - Inversión	% Desembolsado: 98,11	Pari-passu: 90,83
Operación(es) Relacionada(s):		Saldo: 1.045.967,25	Co-financiamiento/País: 10.640.000,00
Subtipo de Operación:	ESP - Inversión Específica		Estimado Original: 66.080.000,00
			Período de Amortización (meses): 300

Categoría de Impacto Ambiental y Social del Proyecto	Reformulación	Validación
Categoría de Impacto Ambiental y Social del Proyecto: B	() ¿El objetivo (s) del proyecto fue reformulado?	Validado por el Jefe de División: Mar 20, 2011 Validado por Representante de País: Mar 29, 2011



Progreso Acumulado al 2010

Progreso Acumulado



Resultados

Resultado: Cobertura del sistema de salud mejorada.

Indicador	Unidad de Medida	Línea de base	Año Línea de base		2000	2002	2004	2005	2006	Acumulado 2007 - 2008	Fin de Proyecto
El porcentaje del gasto corriente del MSPAS para protección de salud aumenta.	%			P							0,00
				A	11,62	31,78	42,24	54,19			
El número de personas nuevas cubiertas por el paquete de servicios básicos de salud aumenta, para el 4to año de ejecución.	millones de personas	2,90		P							0,00
				A	2,90	3,20	3,20	3,80	4,10	8,90	
75% de las embarazadas cubiertas por el paquete de servicios básicos de salud , recibieron al menos un control prenatal.	%			P							0,00
				A					61,50	134,39	

Resultado: Eficiencia del sistema de salud mejorado.

Indicador	Unidad de Medida	Línea de base	Año Línea de base		2000	2002	2004	2005	2006	Acumulado 2007 - 2008	Fin de Proyecto
7 hospitales piloto con promedio de ocupación mayor al 80%	# hospitales			P							0,00
				A		75,90	72,40	77,30	78,00		
7 hospitales piloto con promedio de giro de camas entre 3 y 5 días.	# hospitales			P							0,00
				A		3,60	3,60	3,40	3,40		
Servicios contratados por el IGSS incrementado desde el 2004 hasta finalizar el programa	# servicios contratados			P							0,00
				A						40,00	

Productos: Progreso Físico y Financiero Anual 2010

Descripción	Unidad de medida	Físico				Financiero			
		Planeado	Actual	Unidades Acumuladas	Unidades FDP	Planeado	Actual	Costos Acumulados	Costos FDP
Componente 2. Apoyo a la Extensión de Cobertura.									
Componente 2. Apoyo a la Extensión de Cobertura.									
Componente 3. Fortalecimiento de la Función Aseguradora del IGSS.									
Componente 3. Fortalecimiento de la Función Aseguradora del IGSS.									
Componente 4. Programa de Mejoramiento de la Gestión Hospitalaria.									
Componente 4. Programa de Mejoramiento de la Gestión Hospitalaria.									
Componente 1. Fortalecimiento Institucional del MSPAS.									
Componente 1. Fortalecimiento Institucional del MSPAS.									
TOTAL									