

## Informe Resumido

### Datos Básicos del Proyecto

Agencia Ejecutora (AE): SERVICIO NACIONAL SANEAMIENTO AMBIENTAL  
Sector: WATER AND SANITATION  
Número(s) de Préstamo: 1312/OC-PR-CPS;1312/OC-PR  
Etapas: Approved  
Tipo de Operación: INV - Inversión  
Operación(es) Relacionada(s):  
Subtipo de Operación: ESP - Inversión Específica

### Fondos Disponibles (US\$)

Monto Aprobado Actual: 11.868.487,21  
Monto Desembolsado a la fecha: 11.868.487,21  
% Desembolsado: 100,00  
Saldo:

### Costo total y Fuente

BID Original: 24.000.000,00  
Actual BID: 11.868.487,21  
Pari-passu: 72,72  
Co-financiamiento/País: 5.100.000,00  
Estimado Original: 29.100.000,00  
Período de Amortización (meses): 222

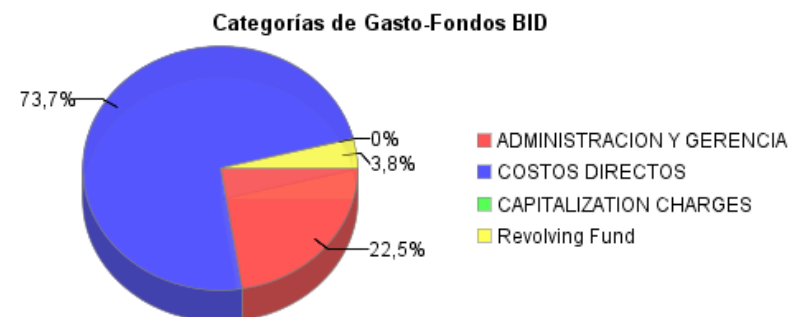
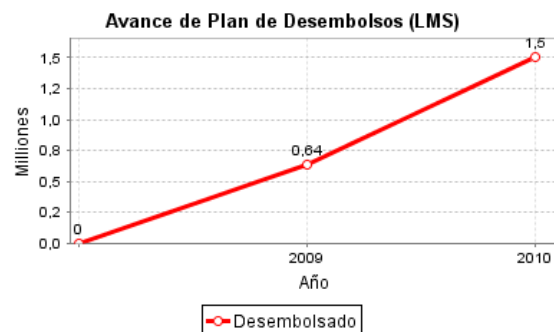
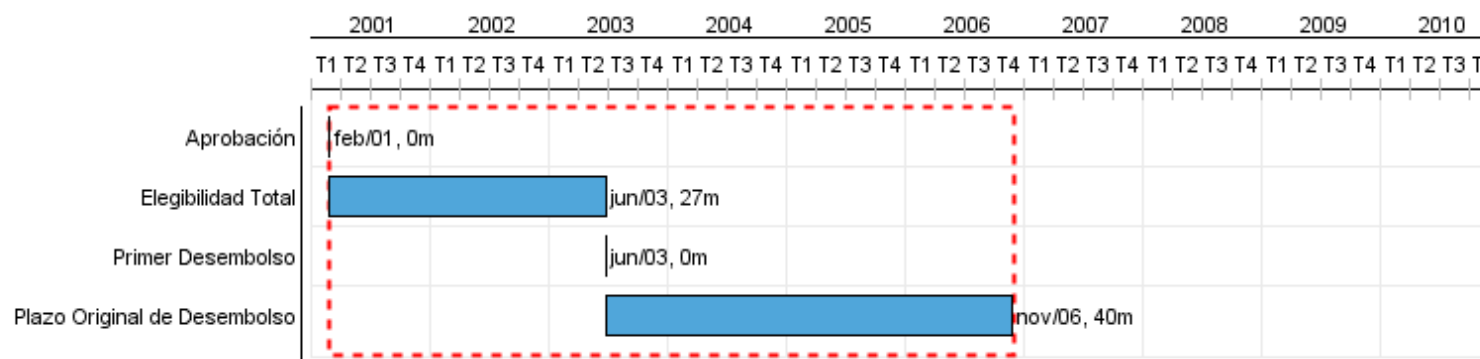
### Categoría de Impacto Ambiental y Social del Proyecto

### Reformulación

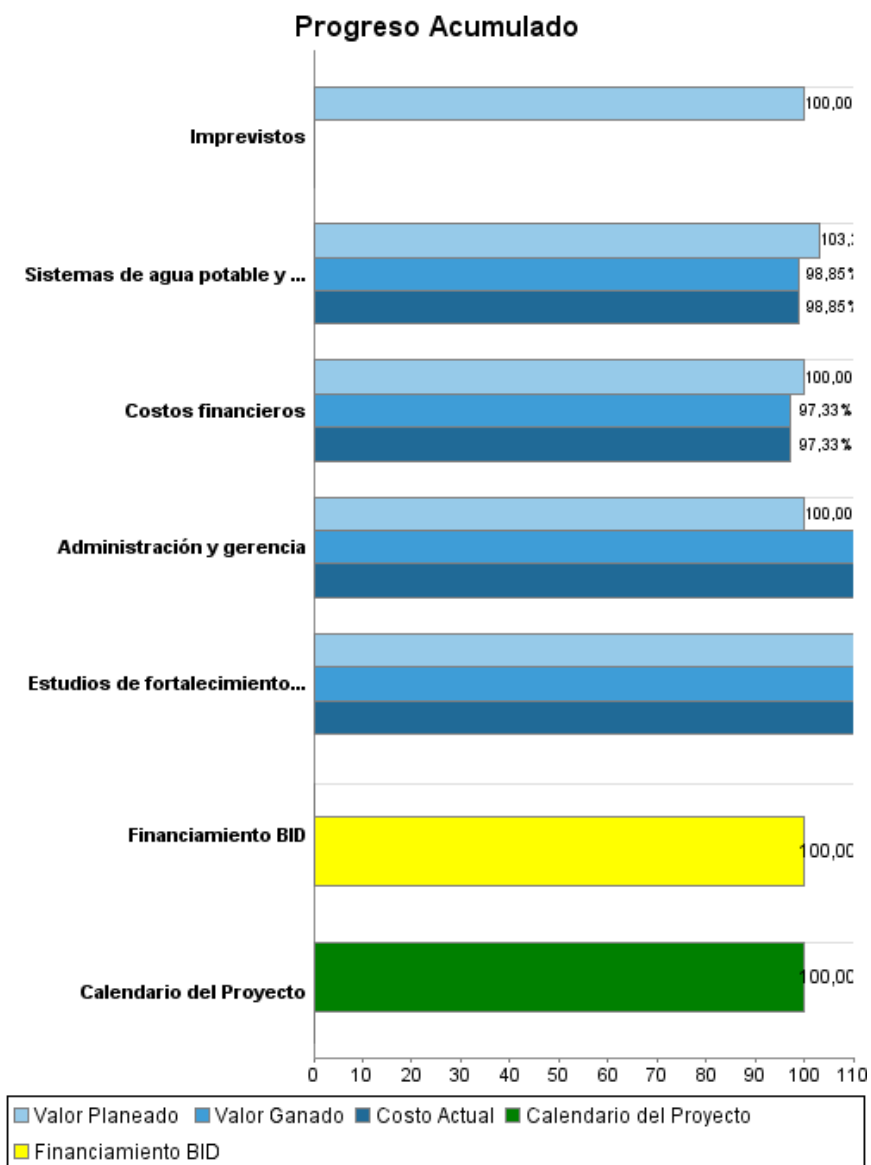
### Validación

Categoría de Impacto Ambiental y Social del Proyecto: B ( ) ¿El objetivo (s) del proyecto fue reformulado?

Validado por el Jefe de División: Apr 26, 2011  
Validado por Representante de País: Apr 26, 2011



## Progreso Acumulado al 2010



## Resultados

<b>Resultado:</b>	Esquema institucional de provisión de servicio de agua potable y de saneamiento a pequeñas comunidades fortalecido.
<b>Observaciones:</b>	En Juntas de Saneamiento y/o Comisiones de Saneamiento, Asociaciones de Juntas y SENASA

Indicador	Unidad de Medida	Línea de base	Año Línea de base		2007	2008	2010	Fin de Proyecto
Morosidad en las cuotas de los préstamos a las comunidades o juntas de agua.	% de cuotas vencidas	18,00	2006	P		9,00		9,00
				A	14,00			
Juntas de agua para comunidades (100 rurales + 10 indígenas), suscriben convenios con SENASA, obligándose al cumplimiento del pago respectivo, así como a la operación y mantenimiento.	juntas de agua		2006	P	110,00			0,00
				A	111,00			
Hogares atendidos con acceso a agua potable en comunidades rurales	Hogares		2006	P				0,00
				A			11.769,00	
Hogares atendidos con acceso a agua mejorada en comunidades indígenas	Hogares		2006	P				0,00
				A			447,00	

**Productos: Progreso Físico y Financiero Anual 2010**

Descripción	Unidad de medida	Físico				Financiero			
		Planeado	Actual	Unidades Acumuladas	Unidades FDP	Planeado	Actual	Costos Acumulados	Costos FDP
<b>1. Sistemas de Agua y Saneamiento</b>									
Sistemas de agua potable y soluciones individuales de saneamiento en comunidades rurales construidos	sistemas		1,00		100,00		355.636,00		10.959.000,00
<b>2. Sistemas en Comunidades Indígenas</b>									
Sistemas de agua potable y soluciones individuales de saneamiento en comunidades indígenas construidos	sistemas				10,00				400.000,00
<b>3. Apoyo Institucional</b>									
Estudios de fortalecimiento concluidos y entregados: Nomenclatura: 0 (no existen estudios) 80 (presentando penúltimo informe de fortalecimiento) 100 (estudios concluidos y entregados)	%				100,00		90.271,00		600.000,00
<b>Administración, costos financieros e imprevisto</b>									
Administración y gerencia	NA					3.090.000,00	3.643.220,00		3.090.000,00
Imprevistos	NA					300.000,00			300.000,00
Costos financieros	NA					1.751.000,00	1.704.309,00		1.751.000,00
<b>TOTAL</b>						<b>5.141.000,00</b>	<b>5.793.436,00</b>		<b>17.100.000,00</b>