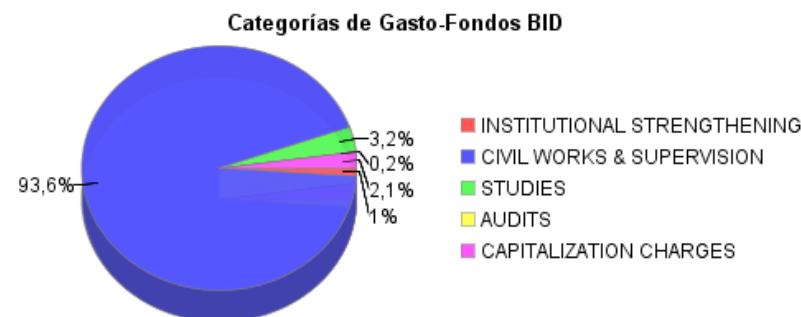
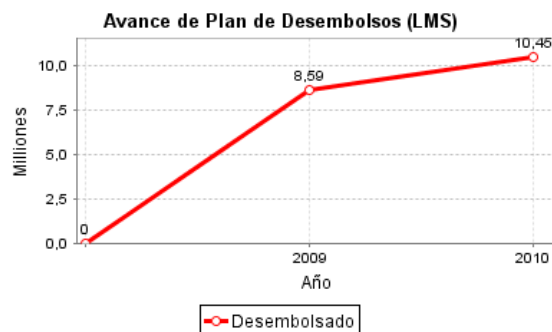
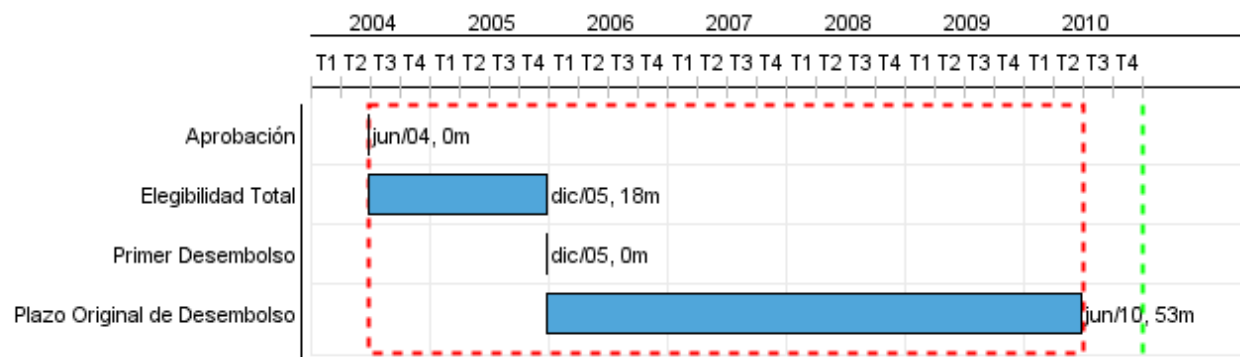


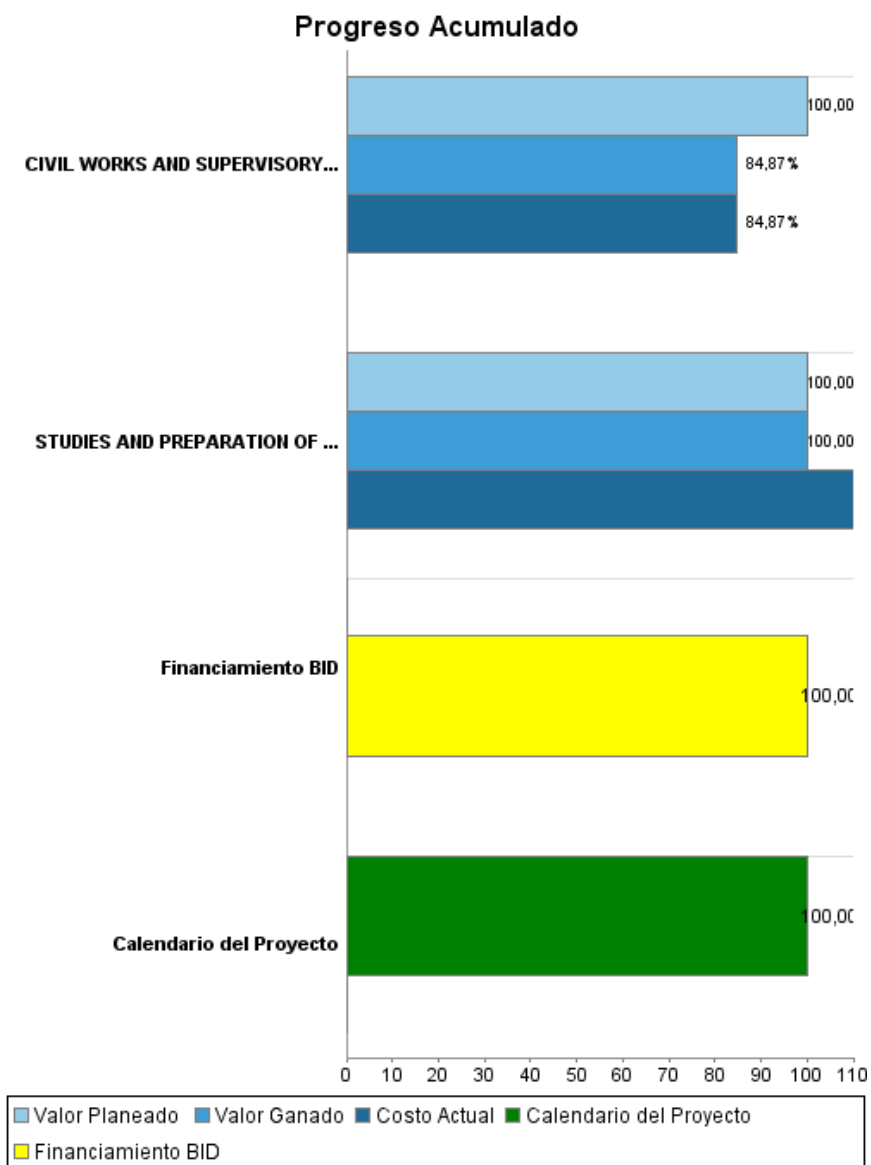
Informe Resumido

Datos Básicos del Proyecto		Fondos Disponibles (US\$)	Costo total y Fuente
Agencia Ejecutora (AE):	MINISTRY OF PUBLIC WORKS & COMMUNICATION		
Sector:	TRANSPORTATION-ROAD PROGRAMS		
Número(s) de Préstamo:	1554/SF-GY	Monto Aprobado Actual:	37.211.025,53
Etapas:	Approved	Monto Desembolsado a la fecha:	37.211.025,53
Tipo de Operación:	INV - Inversión	% Desembolsado:	100,00
Operación(es) Relacionada(s):		Saldo:	
Subtipo de Operación:	ESP - Inversión Específica		
		BID Original:	37.300.000,00
		Actual BID:	37.211.025,53
		Pari-passu:	100,00
		Co-financiamiento/País:	4.150.000,00
		Estimado Original:	41.450.000,00
		Período de Amortización (meses):	354

Categoría de Impacto Ambiental y Social del Proyecto	Reformulación	Validación
Categoría de Impacto Ambiental y Social del Proyecto:	B () ¿El objetivo (s) del proyecto fue reformulado?	Validado por el Jefe de División: Apr 6, 2011 Validado por Representante de País: Apr 13, 2011



Progreso Acumulado al 2010



Resultados

Resultado: Reduce road user's costs and improve road safety.

Indicador	Unidad de Medida	Línea de base	Año Línea de base		2005	2006	2007	2008	2009	2010	Fin de Proyecto
International Roughness Index (IRI) on the NA-MC reduced after the completion of the rehabilitation works by the end of 2009	Units	6,00	2004	P A			3,80		3,00	3,00	3,00
Vehicle speed improve through urban areas, by the end of 2009	km/hr	40,00	2004	P A					90,00 100,00	50,00 50,00	50,00
Increase in AADT above 2400 vehicles per day by the end of 2009	VPD	2.400,00	2004	P A				2.401,00 3.900,00	4.802,00 7.800,00	2.401,00 3.900,00	2.401,00
Fatality reduction of 10% along the NA-MC road	Fatalities per million vehicle-km	33,00	2004	P A			20,00		29,00	29,00	29,00
Vehicles' speed improved in rural areas , by the end of 2009	km/hr	70,00	2004	P A					160,00 160,00	80,00 80,00	80,00

Resultado: Improve institutional capacity of the MPW&C

Indicador	Unidad de Medida	Línea de base	Año Línea de base		2005	2006	2007	2008	2009	2010	Fin de Proyecto
Transport Sector Policy developed	%			P A	100,00	100,00 100,00					0,00

Productos: Progreso Físico y Financiero Anual 2010

Descripción	Unidad de medida	Físico				Financiero			
		Planeado	Actual	Unidades Acumuladas	Unidades FDP	Planeado	Actual	Costos Acumulados	Costos FDP
CIVIL WORKS AND SUPERVISORY CONSULTANCY									
CIVIL WORKS AND SUPERVISORY CONSULTANCY	km				86,00	1.539.000,00	1.306.123,00		1.539.000,00
STUDIES AND PREPARATION OF DESIGNS									
STUDIES AND PREPARATION OF DESIGNS	Report	1,00	1,00		1,00	800.000,00	1.182.000,00		800.000,00
INSTITUTIONAL STRENGTHENING OF MPW&C									
INSTITUTIONAL STRENGTHENING OF MPW &C									
TOTAL						2.339.000,00	2.488.123,00		2.339.000,00