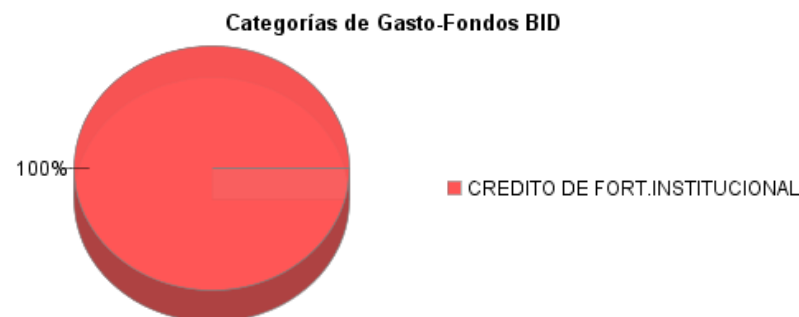
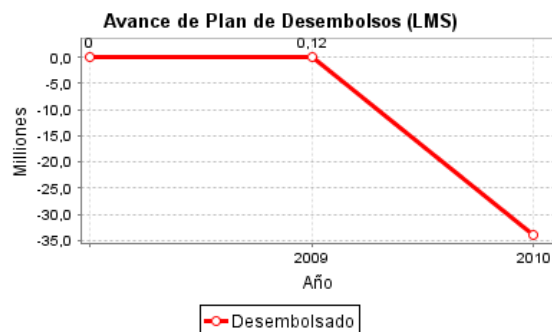
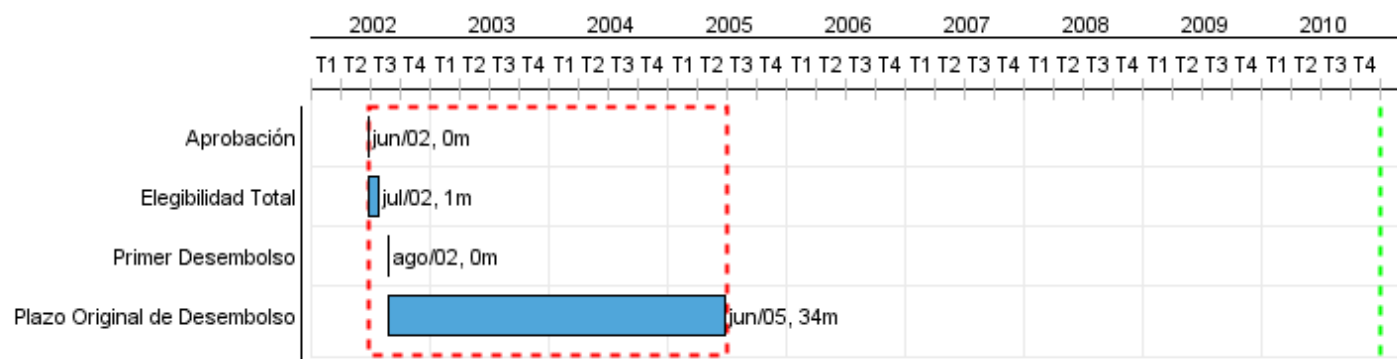


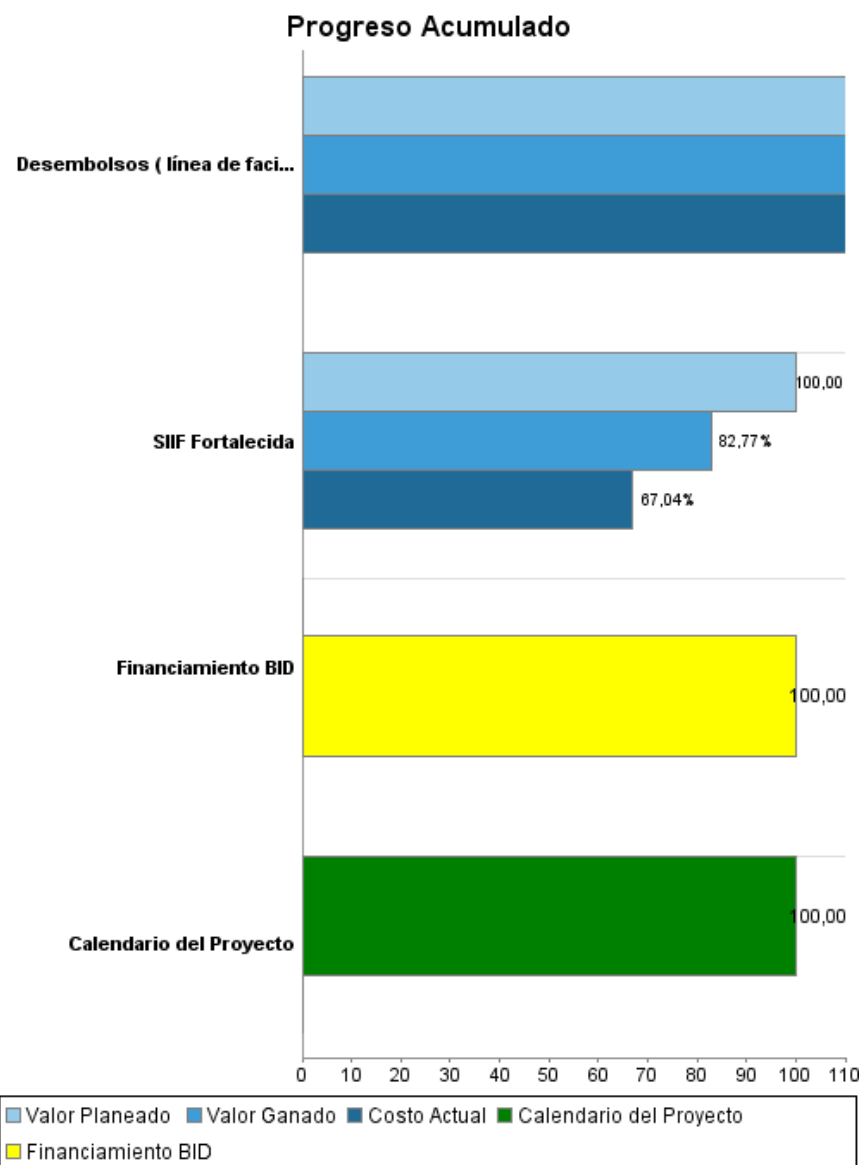
Informe Resumido

Datos Básicos del Proyecto		Fondos Disponibles (US\$)	Costo total y Fuente
Agencia Ejecutora (AE):	BANCO CENTRAL DEL URUGUAY		
Sector:	INDUSTRY-INDUSTRY CREDIT		
Número(s) de Préstamo:	1407/OC-UR-1;1407/OC-UR-2	Monto Aprobado Actual: 143.682.297,55	BID Original: 180.000.000,00
Etapas:	Approved	Monto Desembolsado a la fecha: 143.682.297,55	Actual BID: 143.682.297,55
Tipo de Operación:	INV - Inversión	% Desembolsado: 100,00	Pari-passu: 47,85
Operación(es) Relacionada(s):		Saldo:	Co-financiamiento/País: 45.000.000,00
Subtipo de Operación:	GCR - Operación Global de Crédito		Estimado Original: 225.000.000,00
			Período de Amortización (meses): 200

Categoría de Impacto Ambiental y Social del Proyecto	Reformulación	Validación
Categoría de Impacto Ambiental y Social del Proyecto: B	() ¿El objetivo (s) del proyecto fue reformulado?	Validado por el Jefe de División: Mar 31, 2011 Validado por Representante de País: Apr 29, 2011



Progreso Acumulado al 2010



Resultados

Resultado:	Mejorar la regulación y supervisión bancaria en Uruguay, así como la gestión del BROU.
Supuestos:	Informe de Seguimiento

Indicador	Unidad de Medida	Línea de base	Año Línea de base		2009	2010	Fin de Proyecto
Gestión de la Superintendencia de Instituciones de Intermediación Financiera (SIIF) fortalecida.	Grado de cumplimiento		2001	P	0,90	0,10	1,00
				A	0,90	0,10	
La SIIF cumple con las diversas condicionalidades de los tramos II y III del préstamo sectorial bancario del BID (1496/OC-UR).	Cumplimiento		2001	P	1,00		1,00
				A	1,00		

Resultado:	Apoyar las necesidades de financiamiento de mediano y largo plazo de las emp. privadas, compensando insuficiencias del mercado fin. doméstico en cuanto a movilización del ahorro de mediano y largo plazo para financiación de la inv. productiva privada
Supuestos:	Informe de Seguimiento

Indicador	Unidad de Medida	Línea de base	Año Línea de base		2009	2010	Fin de Proyecto
Concreción de inversiones con un costo total superior al 125% del Financiamiento.	Cumplimiento		2001	P		1,00	1,00
				A	1,00		
Participación en el Programa de por lo menos 1/3 de las IFIs privadas del sistema.	%		2001	P		33,00	33,00
				A	33,00		
Cobertura geográfica diversificada de las inversiones financiadas (+33% en el interior del país).	%		2001	P		33,00	33,00
				A	33,00		

Productos: Progreso Físico y Financiero Anual 2010

Descripción	Unidad de medida	Físico				Financiero			
		Planeado	Actual	Unidades Acumuladas	Unidades FDP	Planeado	Actual	Costos Acumulados	Costos FDP
Fortalecimiento institucional									
SIIF Fortalecida	Cumplimiento	1,00	1,00		1,00	926.999,00	194.543,00		4.654.200,00
Línea de facilidad crediticia									
Desembolsos (línea de facilidad crediticia)	(Millones de US\$)		8,00		219,00	667.223,00	7.958.996,00		220.181.800,00
Administración y Otros									
TOTAL						1.594.222,00	8.153.539,00		224.836.000,00