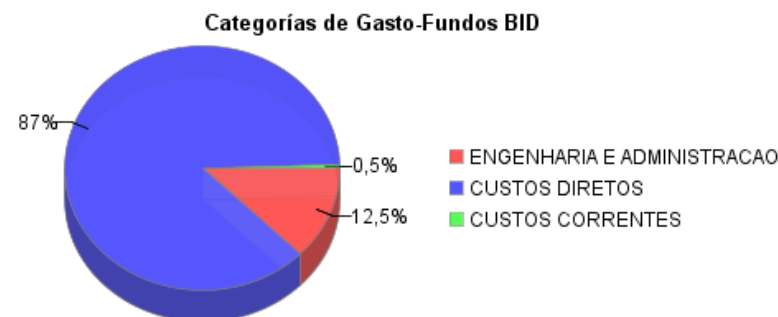
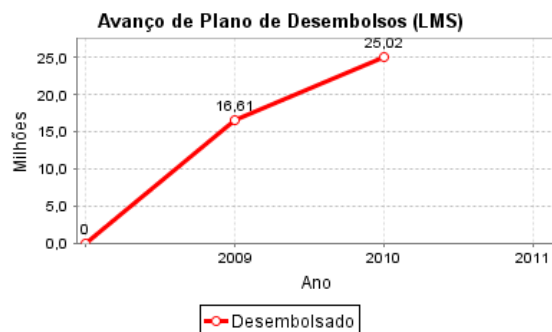
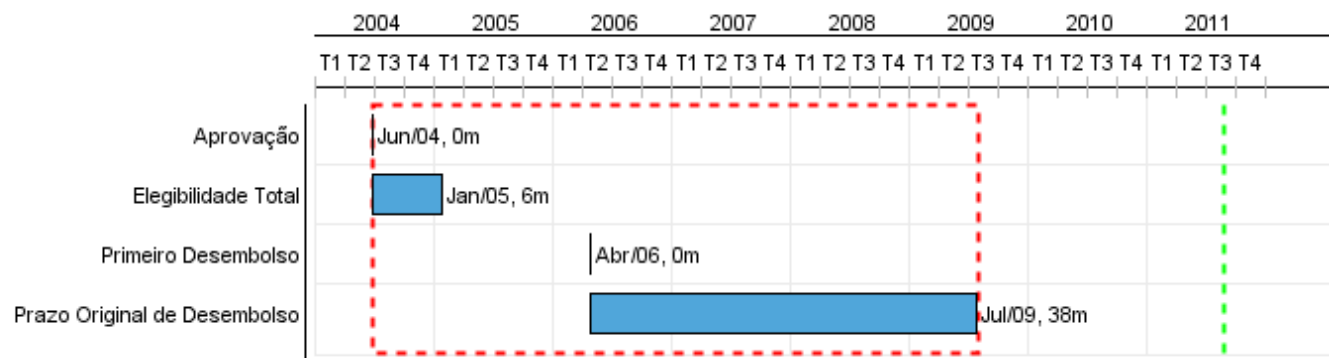


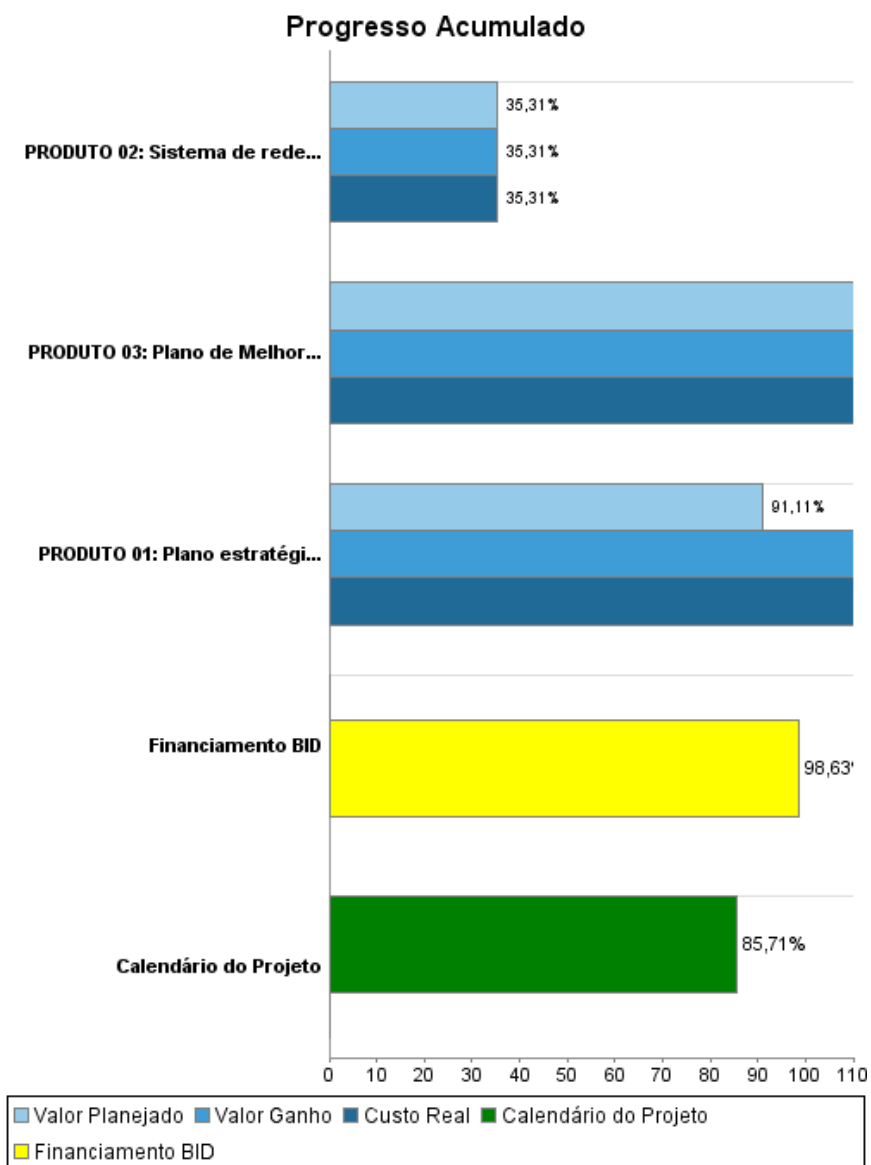
Relatório Resumido

Dados Gerais	Fundos Disponíveis (US\$)	Custo Total e Fonte
Executor: Secretaria Municipal da Coordenação de Política Urbana e Ambiental		
Sector: URBAN DEVELOPMENT AND HOUSING		
Número da Operação: 1563/OC-BR	Atual: 46.500.000,00	Original BID: 46.500.000,00
Estágio: Approved	Desembolsado: 45.863.984,50	Corrente BID: 46.500.000,00
Tipo Operação: INV - Investimento	% Desembolsado: 98,63	Pari-passu: 43,43
Operação Relacionada:	Saldo: 636.015,50	Cofinanciamento/País: 31.000.000,00
Subtipo de Operação: ESP - Specific Investment Operation		Original Estimado: 77.500.000,00
		Período de Amortização (meses): 234

Categoria do impacto social	Reformulação	Validação
Categoria do impacto social: B	() Os objetivos do projeto foram reformulados?	Validado pelo Chefe de Divisão: Mar 24, 2011 Validado pelo Representante do País: Apr 24, 2011



Progresso Acumulado até 2010



Resultados

Resultado:	Serviços de tratamento de água no Município de Belo Horizonte melhorados.
-------------------	---

Indicador	Unidade Medida	Linha Base	Ano Linha Base		Final do Projeto
Interceptação de carga contaminante de 3620, medida em kg/DBO/dia removida, nas seguintes quantidades e cursos d'água (final do projeto / em 15.09.09): 1.2.1 - 1º de Maio - 160 / 158; 1.2.2 - N.S. da Piedade - 360 / 359; 1.2.3 - Baleares - 200 / 188;	kb/DBO/dia	3.620,00	2004	P A	714,66
Reposição irregular de resíduos sólidos de 476 m3/ano em 2003 a 100m3/ano ao final do Programa (final do Programa / em 15.09.09): 1.3.1 - Baleares - 196 / 46; 1.3.2 - 1º de Maio - 5 / 2; 1.3.3 - N. S. da Piedade - 5 / 2; 1.3.4 - Engenho No	m3/ano	372,00	2004	P A	100,00

Produtos: Progresso Físico e Financeiro Anual 2010

Descrição	Unidade de medida	Físico				Financeiro			
		Planejado	Atual	Unidades Acumuladas	Unidades FDP	Planejado	Atual	Custos Acumulados	Custos FDP
Redução do Risco de Inundação									
PRODUTO 01: Plano estratégico para redução de riscos de incundações nas regiões do Programa, implementado.	Plano				1,00	41.284.819,56	70.900.567,70		45.315.000,00
Melhoria da Qualidade dos Cursos D'água									
PRODUTO 02: Sistema de rede de esgoto na cidade de Belo Horizonte, reabilitado.	Sistema				1,00	1.122.957,89	1.122.957,89		3.180.000,00
Melhoria da Gestão Urbana e Ambiental									
PRODUTO 03: Plano de Melhoria da Gestão Urbana e Ambiental na cidade de Belo Horizonte, implementado.	Plano				1,00		3.344.106,99		2.785.000,00
Outros									
TOTAL						42.407.777,45	75.367.632,58		51.280.000,00