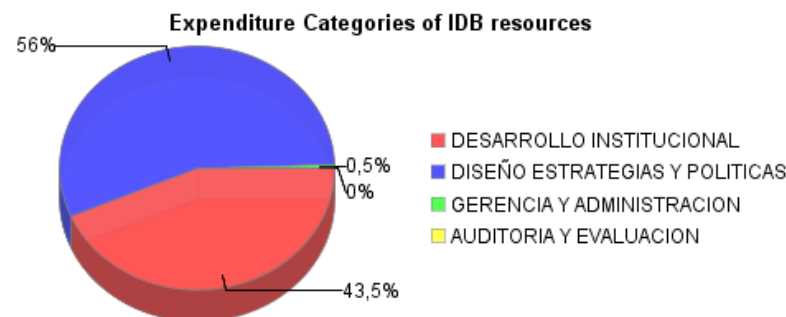
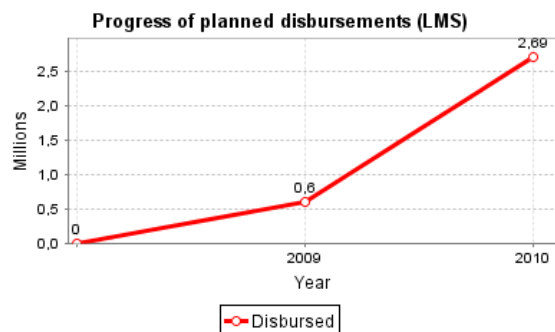
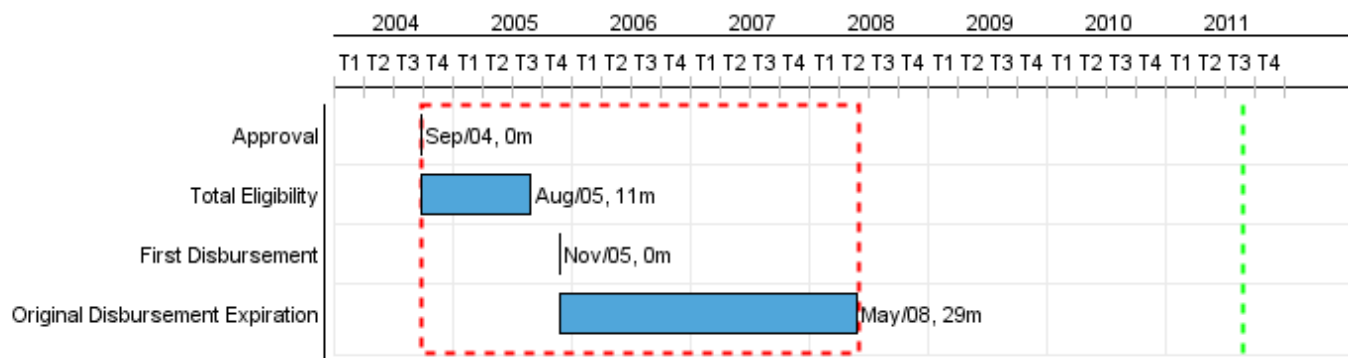


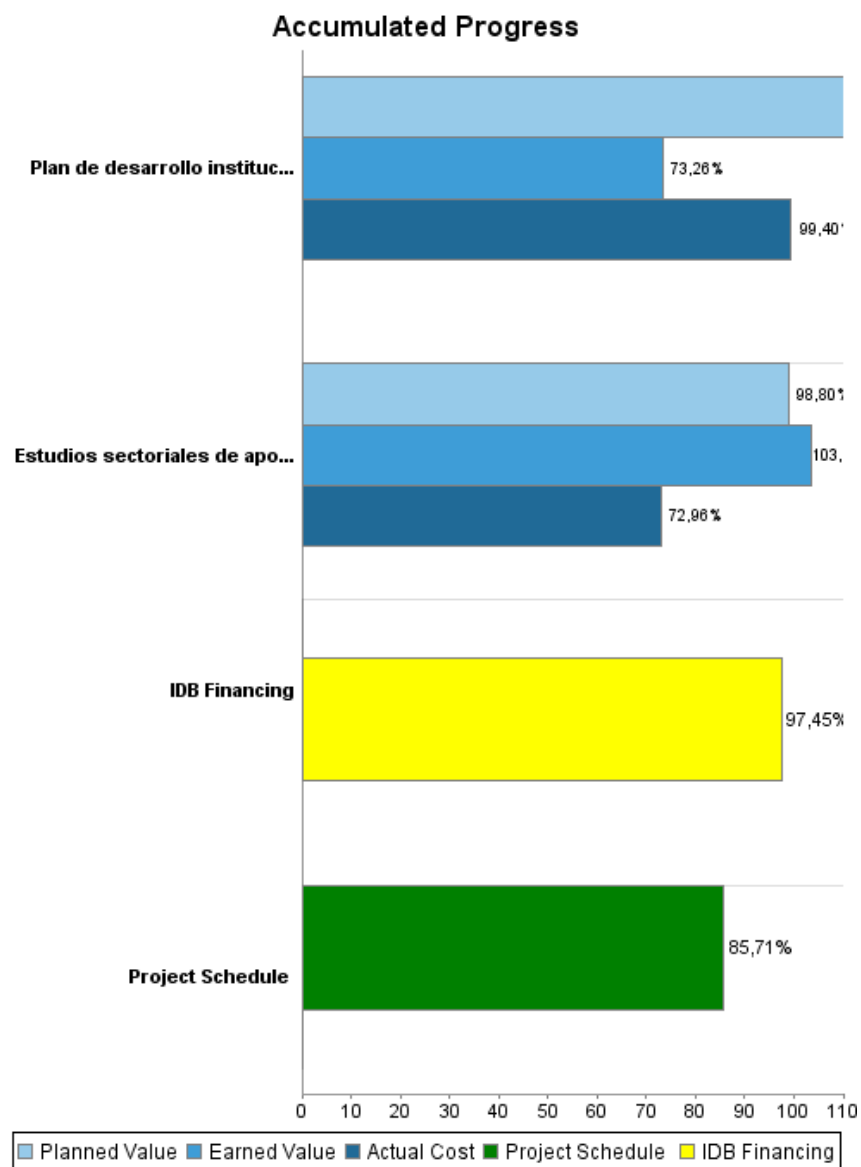
## Summary Report

Basic Data		Available Funds (US\$)		Total Cost and Source	
Executing Agency (EA):	MINISTERIO DE ECONOMIA, HACIENDA Y FINANZAS				
Sector:	REFORM / MODERNIZATION OF THE STATE-REFORM AND PUBLIC SECTOR SUPPORT				
Loan Number(s):	1575/OC-AR	Current Approved Amount:	4.390.410,03	Original IDB:	4.800.000,00
Stage:	Approved	Disbursed Amount to Date:	4.278.328,70	Current IDB:	4.390.410,03
Operation Type:	INV - Investment	% Disbursed:	97,45	Pari-passu:	75,89
Related Operation(s):		Balance:	112.081,33	Co-Financing/Country:	2.000.000,00
Operation Subtype:	SEF - Sector Facility			Original Estimate:	6.800.000,00
				Amortization Period (months):	198

Project Environmental and Social Impact Category	Reformulation	Validation
Project Environmental and Social Impact Category: B	( ) Was the objective(s) of this project reformulated?	Validated by Division Chief: Mar 22, 2011 Validated by Country Representative: Apr 26, 2011



## Accumulated Progress as of 2010



## Outcomes

<b>Outcome:</b>	Contribuir a mejorar la capacidad institucional de la Secretaría de Política Económica del Ministerio de Economía y Finanzas Públicas para: formular, implementar, hacer seguimiento y evaluar la política económica y la estrategia nacional de desa
-----------------	---

Indicator	Unit of Measure	Baseline	Baseline Year		2007	2008	2009	2010	End of project
Lineamientos estratégicos de desarrollo sectorial propuestos por equipos de análisis constituidos en el marco del Programa con personal de la Secretaría	Lineamientos		2005	P A			2,00	1,00 2,00	5,00
Propuesta de estructura orgánica y funcional adecuada a los objetivos estratégicos de la SPE.	Propuestas	1,00	2005	P A				1,00 1,00	1,00
Unidades dependientes de la SPE trabajando sobre Planes de Gestión Anual	Unidades		2005	P A		1,00		3,00 1,00	4,00
Nuevas metodologías y sistemas de información desarrollados y disponibles	Metodologías		2005	P A			30,00	3,00 5,00	25,00

## Outputs: 2010 Annual Physical and Financial Progress 2010

Description	Unit of Measure	Physical				Financial			
		Planned	Actual	Accumulated units	EOP units	Planned	Actual	Accumulated costs	EOP costs
<b>Componente 1. Desarrollo Institucional de la Secretaría de Política Económica (SPE).</b>									
Plan de desarrollo institucional de la Secretaría de Política Económica (SPE) implementado	Plan	1,00			1,00	2.291.920,00	599.185,00		2.291.920,00
<b>Componente 2. Apoyo al Diseño de Estrategias y Políticas</b>									
Estudios sectoriales de apoyo al diseño de estrategias y políticas desarrollados	Estudios	39,00	38,00		67,00	2.097.007,00	1.006.628,00		3.512.468,00
<b>Gastos de Administración</b>									
<b>TOTAL</b>						<b>4.388.927,00</b>	<b>1.605.813,00</b>		<b>5.804.388,00</b>