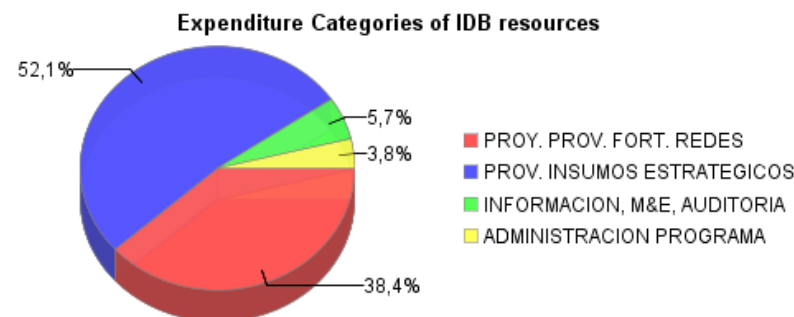
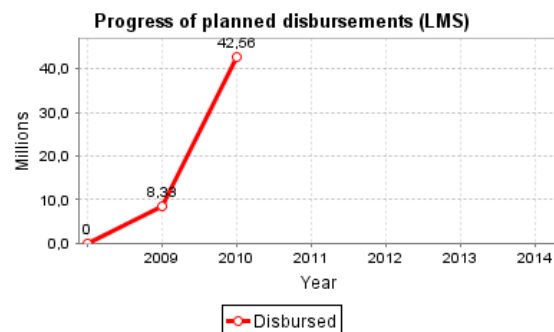
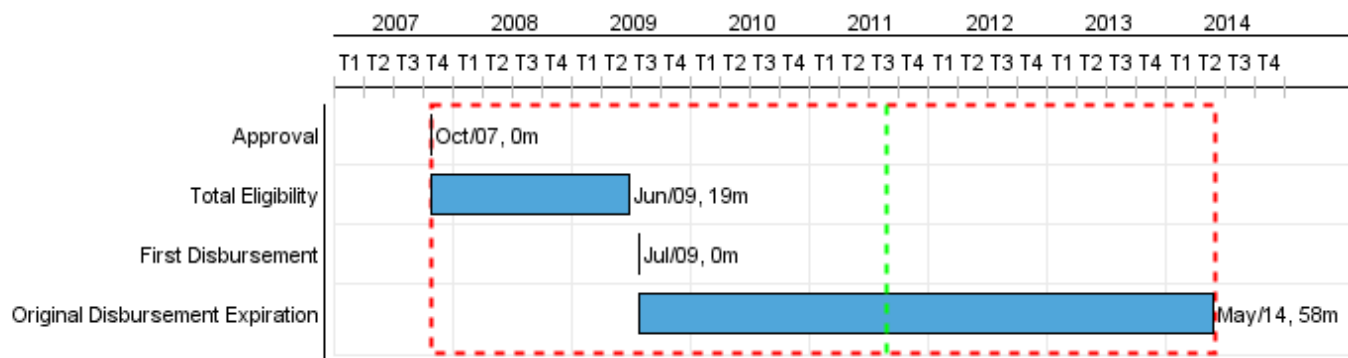


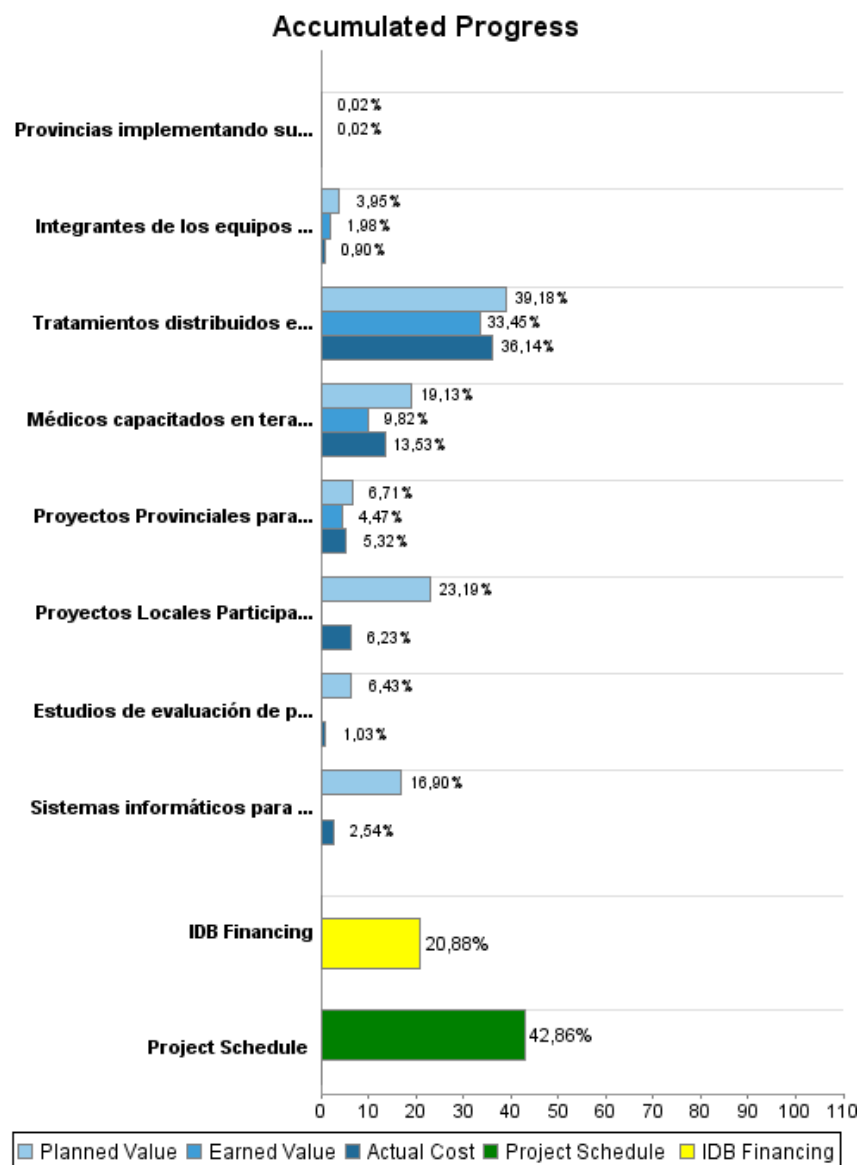
Summary Report

Basic Data		Available Funds (US\$)		Total Cost and Source	
Executing Agency (EA):	MINISTERIO DE SALUD				
Sector:	HEALTH-HEALTH SERVICES				
Loan Number(s):	1903/OC-AR	Current Approved Amount:	230.000.000,00	Original IDB:	230.000.000,00
Stage:	Approved	Disbursed Amount to Date:	48.017.662,48	Current IDB:	230.000.000,00
Operation Type:	INV - Investment	% Disbursed:	20,88	Pari-passu:	63,23
Related Operation(s):		Balance:	181.982.337,52	Co-Financing/Country:	57.500.000,00
Operation Subtype:	ESP - Specific Investment Operation			Original Estimate:	287.500.000,00
				Amortization Period (months):	228

Project Environmental and Social Impact Category	Reformulation	Validation
Project Environmental and Social Impact Category: B	() Was the objective(s) of this project reformulated?	Validated by Division Chief: Apr 14, 2011 Validated by Country Representative: Apr 26, 2011



Accumulated Progress as of 2010



Outcomes

Outcome:	Redes de servicios públicos de salud en las provincias argentinas fortalecidas
-----------------	--

Indicator	Unit of Measure	Baseline	Baseline Year		2007	2010	2011	2012	2013	End of project
Pacientes clasificados con Hipertensión Arterial y/o Diabetes Tipo II con Riesgo Cardiovascular y Glisémico moderado o severo, adheridos al protocolo clínico de cuidados.	Personas		2011	P A		3.000,00 3.000,00	540.589,00	2.115.125,00	1.189.609,00	3.848.323,00
Consultas por diabetes mellitus II e hipertensión arterial que se registran en la red a la que están adscrita la población nominalizada como proporción del total de consultas por las mismas condiciones en centros de salud que no integran la red, normalizada a la línea basal.	Porcentaje	1,00	2009	P A			1,10		1,60	1,60
Usuarios de medicamentos del 1er y 2do quintil de ingresos respecto del 5to quintil	índice	0,86	2005	P A				0,98		0,99

Outputs: 2010 Annual Physical and Financial Progress 2010

Description	Unit of Measure	Physical				Financial			
		Planned	Actual	Accumulated units	EOP units	Planned	Actual	Accumulated costs	EOP costs
Proyectos Provinciales de Fortalecimiento de Redes de Servicios de Salud									
Proyectos Provinciales para el Fortalecimiento de sus Redes de servicios de salud aprobados por el Ministerio de Salud de la Nación	Proyectos Provinciales	12,00	8,00		24,00	733.103,00	580.925,00		10.926.225,00
Provincias implementando sus proyectos bajo un esquema de pago por resultados	Provincias por año	8,00	8,00		100,00	11.750,00			75.360.000,00
Proyectos Locales Participativos finalizados (realizan rendición de cuentas al Ministerio de Salud de la Nación)	proyectos	139,00			720,00	436.032,00	117.087,00		1.879.898,00
Planificación y Gestión de Insumos Estratégicos para los Servicios de Salud									
Tratamientos distribuidos en los Centros de Atención Primaria de la Salud.	Tratamientos	35.000.000,00	29.883.539,00		155.000,00	56.561.279,00	52.172.533,00		144.355.000,00
Integrantes de los equipos de salud de los Centros de Atención del Primer Nivel de Salud capacitados en Salud Social y Comunitaria.	Personas	2.500,00	1.252,00		7.000,00	778.623,00	178.343,00		19.721.325,00
Médicos capacitados en terapéutica racional en Atención Primaria de la Salud.	Médicos	2.000,00	1.027,00		5.500,00	1.167.935,00	825.921,00		6.105.000,00
Gastos de Administración, auditoría y otros									
Información Monitoreo y Evaluación									
Estudios de evaluación de productos y resultados finalizado (presentado en un taller técnico)	Informes	1,00			4,00	99.038,00	15.892,00		1.540.000,00
Sistemas informáticos para el procesamiento de información sobre la implementación de los proyectos provinciales en funcionamiento.	Sistemas de información provincial	12,00			24,00	782.461,00	117.783,00		4.630.920,00
TOTAL						60.570.221,00	54.008.484,00		264.518.368,00