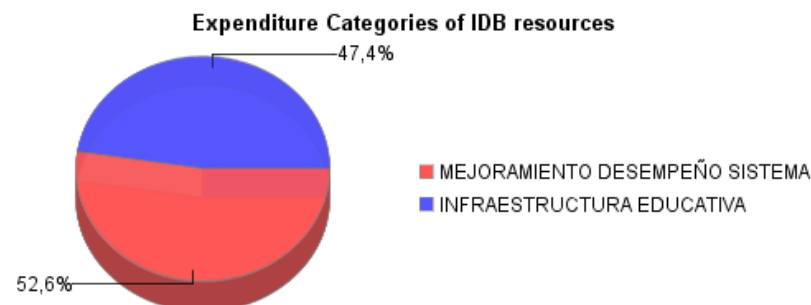
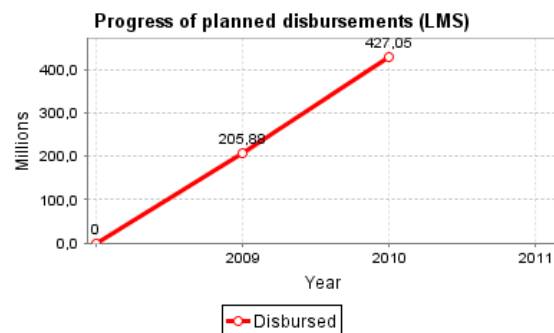
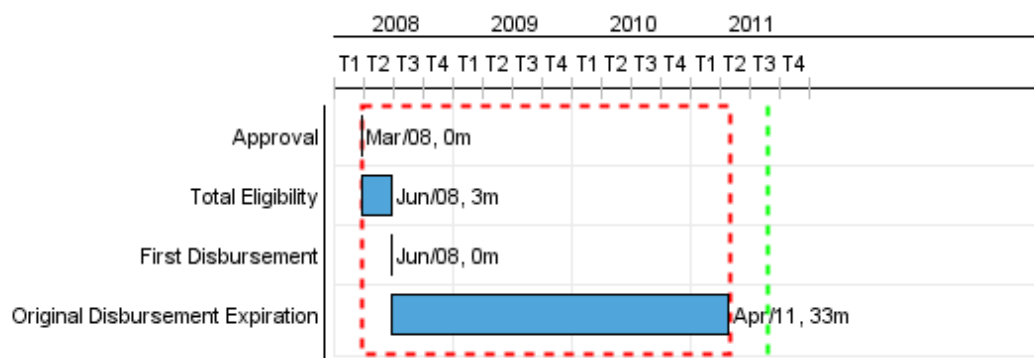


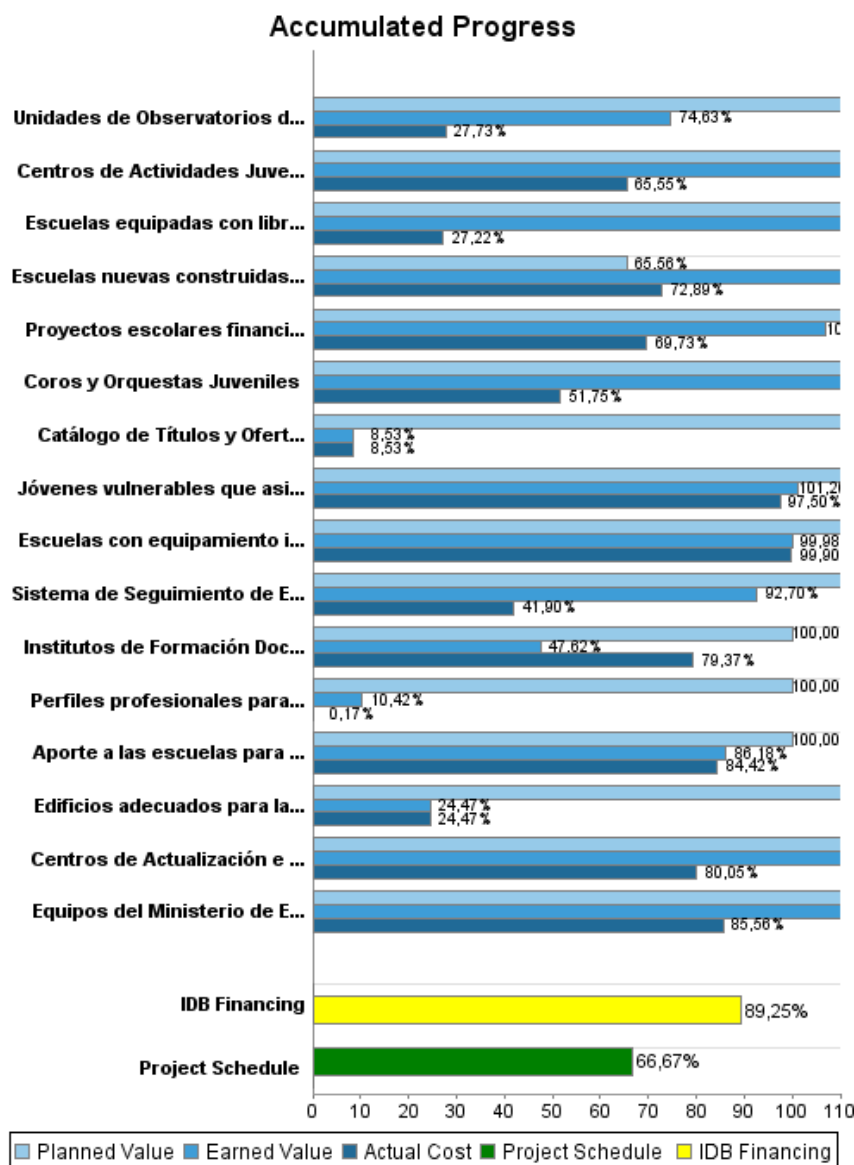
## Summary Report

Basic Data		Available Funds (US\$)		Total Cost and Source	
Executing Agency (EA):	MINISTERIO DE EDUCACION				
Sector:	EDUCATION				
Loan Number(s):	1966/OC-AR	Current Approved Amount:	630.000.000,00	Original IDB:	630.000.000,00
Stage:	Approved	Disbursed Amount to Date:	562.258.769,27	Current IDB:	630.000.000,00
Operation Type:	INV - Investment	% Disbursed:	89,25	Pari-passu:	97,07
Related Operation(s):	AR-X1011, AR-L1108	Balance:	67.741.230,73	Co-Financing/Country:	70.000.000,00
Operation Subtype:	CLP - Project Using a CCLIP (Conditional Credit Line Investment Projects)			Original Estimate:	700.000.000,00
				Amortization Period (months):	258

Project Environmental and Social Impact Category	Reformulation	Validation
Project Environmental and Social Impact Category: B	( ) Was the objective(s) of this project reformulated?	Validated by Division Chief: Apr 14, 2011 Validated by Country Representative: Apr 28, 2011



## Accumulated Progress as of 2010



## Outcomes

**Outcome:** Cobertura de la educación inicial, primaria y secundaria ampliada.

Indicator	Unit of Measure	Baseline	Baseline Year		2010	End of project
Matriculación de los cupos establecidos en las escuelas primarias estatales de jornada extendida, ampliadas o construidas con recursos del préstamo y que estén en condiciones de matricular alumnos para el ciclo lectivo 2010.	%		2008	P A		75,00
Matriculación de los cupos establecidos en las escuelas primarias estatales de educación inicial y de educación secundaria construidas con recursos del préstamo y que están en condiciones de matricular alumnos para el ciclo lectivo 2010.	%		2008	P A		75,00

**Outcome:** Equidad de la educación inicial, primaria y secundaria mejorada.

Indicator	Unit of Measure	Baseline	Baseline Year		2010	End of project
Proporción de alumnos beneficiarios del Plan Nacional de Becas Estudiantiles que alcanzan 3 o más años de matriculación en la escuela secundaria	%		2007	P A		45,00
Tasa de conservación interanual de matrícula de 14 a 17 años mayor al 0,93 en todo el país, excepto en provincia de Buenos Aires, en las escuelas estatales de secundaria apoyadas con becas, textos y acciones complementarias.	puntos		2007	P A		0,93
Tasa de conservación interanual de matrícula de 16 a 17 años mayor al 0,90 en Provincia de Buenos Aires, en las escuelas estatales de secundaria apoyadas con becas, textos y acciones complementarias.	puntos		2007	P A		0,90
Tasa de promoción anual de los grados 8 a 11 incrementada en 0,5% en las secundarias estatales apoyadas con becas, textos, acciones complementarias e intervenciones adicionales.	%		2007	P A		0,50

**Outcome:** Eficiencia interna de la educación inicial, primaria y secundaria mejorada.

Indicator	Unit of Measure	Baseline	Baseline Year		2010	End of project
Provincias que elaboran estudios de costo por establecimiento educativo, conforme la metodología elaborada por la Coordinación de Estudios de Costos del Sistema Educativo del Ministerio de Educación.	provincias		2008	P A		9,00

**Outcome:** Estudiantes beneficiados por el programa

Indicator	Unit of Measure	Baseline	Baseline Year		2010	End of project
Estudiantes que se benefician de proyectos educativos	Estudiantes		2011	P A	2.216.000,00 2.216.000,00	2.216.000,00

## Outputs: 2010 Annual Physical and Financial Progress 2010

Description	Unit of Measure	Physical				Financial			
		Planned	Actual	Accumulated units	EOP units	Planned	Actual	Accumulated costs	EOP costs
Subprograma I. Mejoramiento del Desempeño del Sistema Educativo Estatal - Componente 1: Apoyo a la política de retención y promoción en el nivel secundario									
Jóvenes vulnerables que asisten a educación secundaria que reciben becas	estudiantes	202.700,00	157.823,00		500.000,00	52.119.730,77	39.343.420,13		199.183.993,00
Escuelas equipadas con libros y materiales educativos	escuelas	7.000,00	7.581,00		7.000,00	33.978.875,61	9.479.018,60		34.889.975,00
Proyectos escolares financiados para su implementación en centros educativos	proyectos escolares	6.500,00	5.890,00		7.000,00	14.594.102,56	7.316.935,51		24.889.006,00
Centros de Actividades Juveniles en ejecución	centros de actividades juveniles	808,00	732,00		868,00	2.734.666,67	1.163.201,72		3.855.540,29
Coros y Orquestas Juveniles	coros y orquestas	38,00	33,00		50,00	901.076,92	317.566,73		907.185,95
Perfiles profesionales para acompañar a escuelas en el uso de las tecnologías de la información y de la comunicación	escuelas	530,00	648,00		550,00	3.261.538,46	2.331.846,60		6.576.998,14
Aporte a las escuelas para la movilidad de los alumnos a efectos de garantizar el acceso a la escuela	escuelas	5.500,00	4.740,00		5.500,00	11.461.538,56	9.676.069,64		11.461.438,56
Perfiles profesionales para Aulas Modelo Digital	perfiles	48,00	5,00		48,00	355.384,62	599,10		355.384,62
Subprograma I. Mejoramiento del Desempeño del Sistema Educativo Estatal - Componente 2: Apoyo a la política de jornada extendida en el nivel primario									
Edificios adecuados para la extensión de la jornada escolar	edificios				140,00	19.790.919,98	1.976.209,11		8.075.584,00
Escuelas con equipamiento informático	escuelas	2.000,00	1.880,00		2.000,00	9.086,67			10.048.396,00
Subprograma I. Mejoramiento del Desempeño del Sistema Educativo Estatal - Componente 3: Apoyo a la gestión del sistema									
Equipos del Ministerio de Educación nacional y de los ministerios de educación provinciales fortalecidos con dotación de equipos, capacitación, estudios, etc.	equipos	25,00	25,00		25,00	5.981.209,89	4.928.389,58		11.288.868,00
Centros de Actualización e Innovación Educativa (CAIEs) funcionando para apoyo a la docencia.	CAIEs	240,00	209,00		240,00	2.447.709,96	1.486.549,92		3.536.533,00
Catálogo de Títulos y Ofertas implementado	catálogo				1,00	2.628.256,41	200.602,44		2.921.224,00

## PROGRESS MONITORING REPORT

AR-L1038 - Program to Support a Policy on Improving Equity in Education  
2010 2º period with closure up to(31-Mar-2011)

Inter-American Development Bank - IDB

Office of Strategic Planning and Development Effectiveness

Last Update: 13/04/2011

Description	Unit of Measure	Physical				Financial			
		Planned	Actual	Accumulated units	EOP units	Planned	Actual	Accumulated costs	EOP costs
Sistema de Seguimiento de Egresados implementado	sistema	1,00	1,00		1,00	514.589,74	1.375,66		1.010.163,00
Unidades de Observatorios de Costos	UOC	16,00	8,00		16,00	192.009,54	55.886,65		269.048,00
<b>Subprograma II. Expansión de la infraestructura educativa - Componente 1: Construcción y equipamiento de nuevos edificios educativos</b>									
Escuelas nuevas construidas y equipadas	escuelas	160,00	176,00		510,00	130.000.000,00	146.863.000,00		343.200.000,00
Institutos de Formación Docente nuevos construidos	IFD				6,00	4.700.000,00	9.000.000,00		18.900.000,00
<b>Subprograma I. Administración.</b>									
<b>Subprograma II. Administración.</b>									
<b>TOTAL</b>						<b>285.670.696,36</b>	<b>234.140.671,39</b>		<b>681.369.337,56</b>