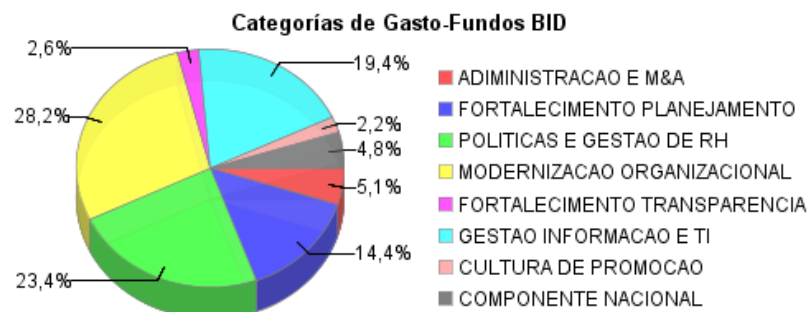
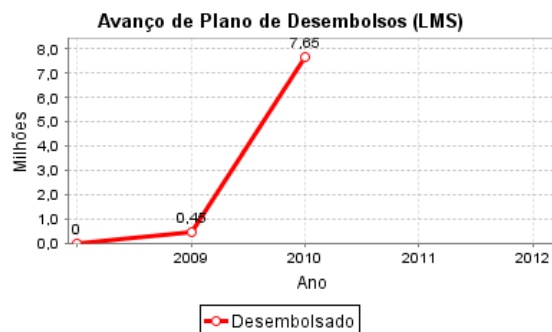
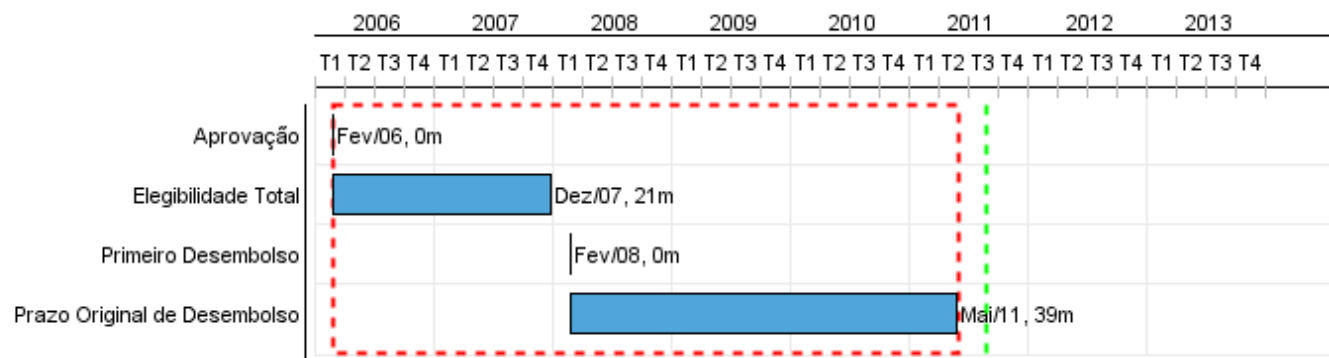


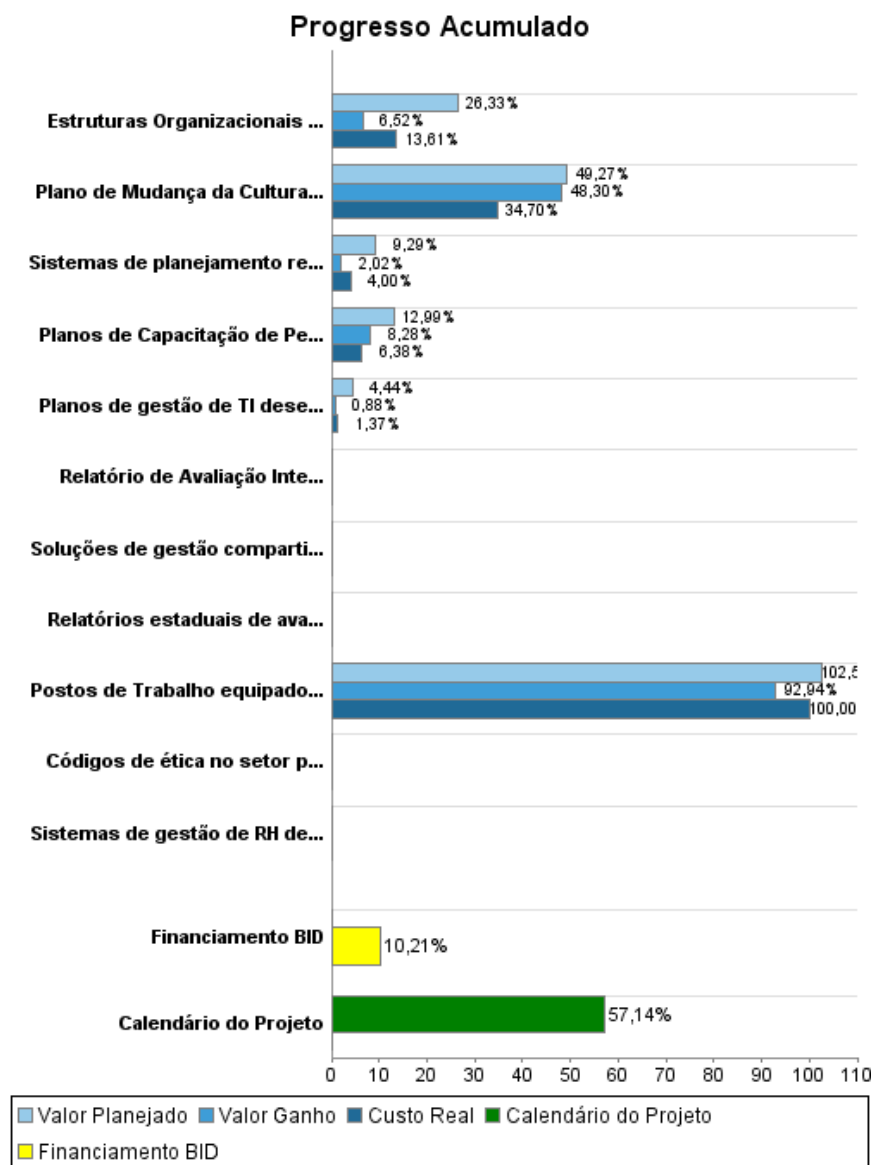
Relatório Resumido

Dados Gerais		Fundos Disponíveis (US\$)		Custo Total e Fonte	
Executor:	MINISTERIO DE PLANIFICACION PRESUPUESTO Y GESTION				
Sector:	REFORM / MODERNIZATION OF THE STATE-DECENTRALIZATION & SUBNATIONAL GOVE				
Número da Operação:	1718/OC-BR	Atual:	93.000.000,00	Original BID:	93.000.000,00
Estágio:	Approved	Desembolsado:	9.499.225,41	Corrente BID:	93.000.000,00
Tipo Operação:	INV - Investimento	% Desembolsado:	10,21	Pari-passu:	62,93
Operação Relacionada:		Saldo:	83.500.774,59	Cofinanciamento/País:	62.000.000,00
Subtipo de Operação:	PFM - Multi-Phase Lending Project			Original Estimado:	155.000.000,00
				Período de Amortização (meses):	174

Categoria do impacto social	Reformulação	Validação
Categoria do impacto social:	B () Os objetivos do projeto foram reformulados?	Validado pelo Chefe de Divisão: Mar 29, 2011 Validado pelo Representante do País: Apr 20, 2011



Progresso Acumulado até 2010



Resultados

Resultado: Capacidade de planejamento fortalecida das Secretarias Estaduais de Planejamento

Indicador	Unidade Medida	Linha Base	Ano Linha Base		2008	2010	2011	Final do Projeto
Porcentagem executada dos recursos da Lei Orçamentária Anual Aprovada (precisão do planejamento)	%	110,00	2006	P A		107,00 107,00	103,00 107,00	100,00

Resultado: Capacidade de gestão e administração pública fortalecida nas Secretarias Estaduais de Gestão e Administração

Indicador	Unidade Medida	Linha Base	Ano Linha Base		2008	2010	2011	Final do Projeto
Relação gastos de investimento / gastos correntes aumentada	%	14,00	2006	P A		14,00 14,00	14,00 14,00	16,00

Resultado: Mecanismos de cooperação interinstitucional fortalecidos

Indicador	Unidade Medida	Linha Base	Ano Linha Base		2008	2010	2011	Final do Projeto
Soluções compartilhadas disponibilizadas a Estados	solução		2006	P A				27,00

Produtos: Progresso Físico e Financeiro Anual 2010

Descrição	Unidade de medida	Físico				Financeiro			
		Planejado	Atual	Unidades Acumuladas	Unidades FDP	Planejado	Atual	Custos Acumulados	Custos FDP
Componente Nacional									
Soluções de gestão compartilhadas entre a União e os Estados	solução				6,00				1.377.825,70
Fortalecimento da Capacidade de Planejamento e Gestão									
Sistemas de planejamento revisados e/ou implantados	sistema	7,00			27,00	1.537.895,69	622.417,99		31.315.770,59
Desenvolvimento de Políticas e Gestão de Recursos Humanos									
Planos de Capacitação de Pessoal implementados	plano	14,00	7,00		27,00	1.320.445,63	856.423,84		31.895.663,50
Sistemas de gestão de RH desenvolvidos ou atualizados	sistema	6,00	1,00		27,00	7.770.168,53	3.735.931,96		
Modernização de Estruturas Organizacionais e de Processos Administrativos									
Estruturas Organizacionais redesenhadas	estrutura organizacional	43,00	7,00		60,00	5.958.461,24	1.991.917,90		35.760.032,50
Fortalecimento dos Mecanismos de Transparência e Comunicação									
Códigos de ética no setor público implantados	código				27,00				6.643.513,07
Modernização da Gestão da Informação e Integração dos Sistemas de TI									
Planos de gestão de TI desenvolvidos e implementados	plano	7,00	2,00		27,00	1.177.961,07	525.856,96		38.451.249,09
Postos de Trabalho equipados com TI	postos de trabalho	5.232,00	4.438,00		16.914,00	10.162.163,00	8.434.645,73		16.118.000,00
Desenvolvimento da Cultura de Promoção e Implantação de Mudança Institucional									
Plano de Mudança da Cultura Institucional implantado	plano	3,00	3,00		27,00	697.418,72	434.466,31		1.933.154,49
Administração, Monitoria e Avaliação									
Relatório de Avaliação Intermediária e Final	relatório				2,00				5.688.003,42
Relatórios estaduais de avaliação intermediária e final (insumos aos relatórios consolidados)	relatório				54,00				
Custos Indiretos									
TOTAL						28.624.513,88	16.601.660,69		169.183.212,36