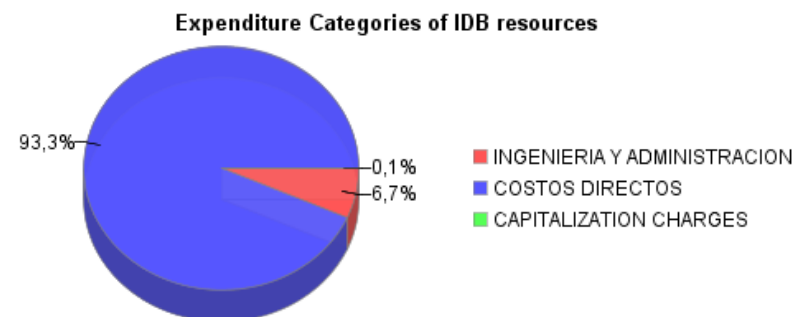
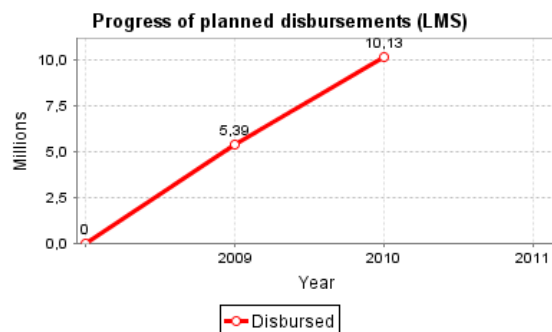
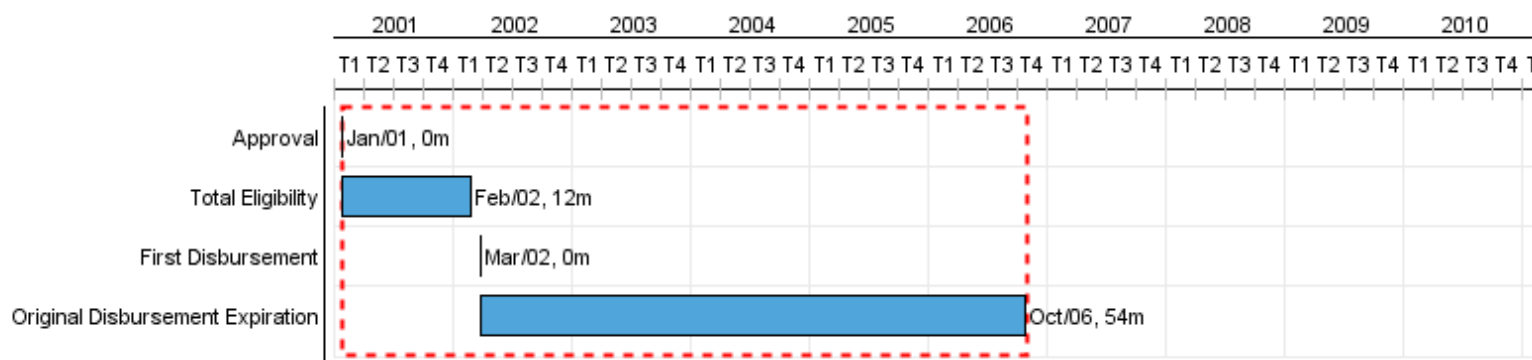


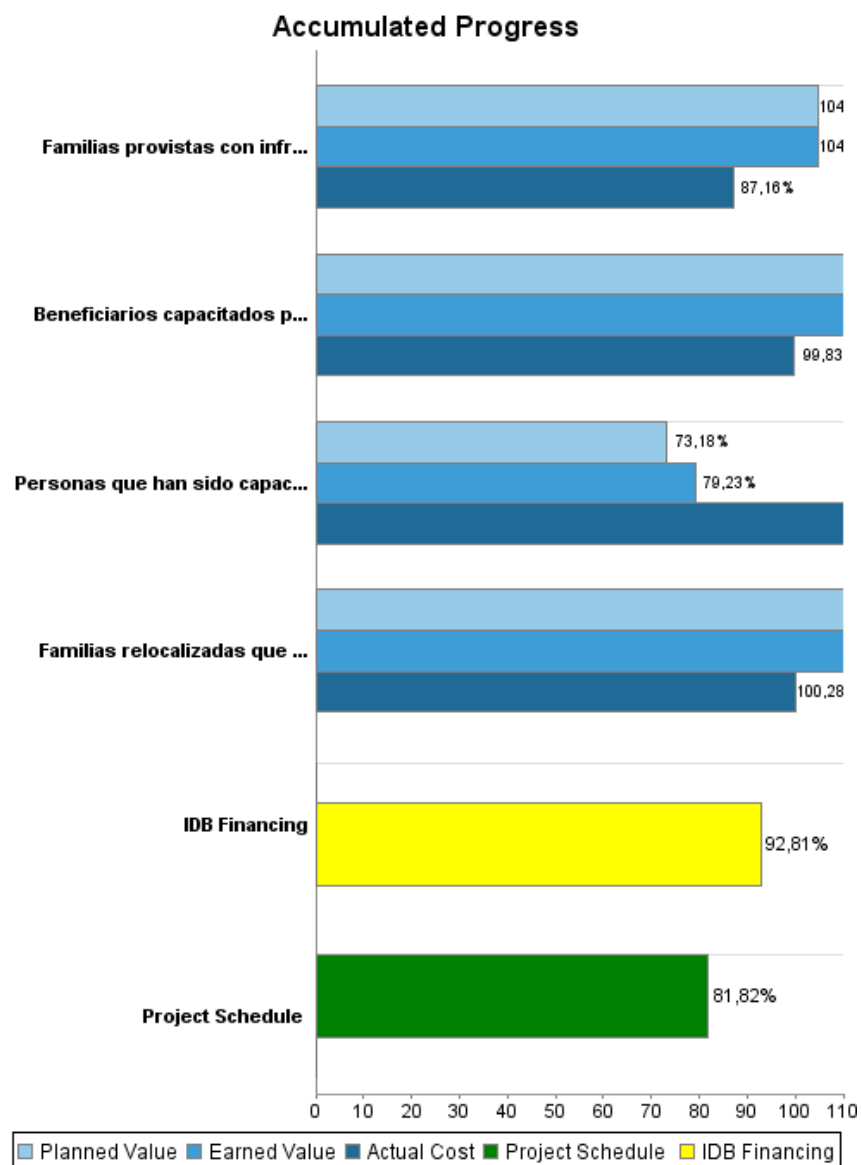
Summary Report

Basic Data		Available Funds (US\$)		Total Cost and Source	
Executing Agency (EA):	SERVICIO PUBLICO DE LA VIVIENDA				
Sector:	URBAN DEVELOPMENT AND HOUSING				
Loan Number(s):	1307/OC-AR	Current Approved Amount:	43.000.000,00	Original IDB:	43.000.000,00
Stage:	Approved	Disbursed Amount to Date:	39.907.804,80	Current IDB:	43.000.000,00
Operation Type:	INV - Investment	% Disbursed:	92,81	Pari-passu:	61,62
Related Operation(s):		Balance:	3.092.195,20	Co-Financing/Country:	28.700.000,00
Operation Subtype:	ESP - Specific Investment Operation			Original Estimate:	71.700.000,00
				Amortization Period (months):	234

Project Environmental and Social Impact Category	Reformulation	Validation
Project Environmental and Social Impact Category: B	() Was the objective(s) of this project reformulated?	Validated by Division Chief: Mar 20, 2011 Validated by Country Representative: Apr 28, 2011



Accumulated Progress as of 2010



Outcomes

Outcome:	Redes de solidaridad fortalecidas a través de la participación de los involucrados en el proceso de mejoramiento de su hábitat
-----------------	--

Indicator	Unit of Measure	Baseline	Baseline Year		2004	2005	2006	2007	2008	Accumulated 2009 - 2010	End of project
Beneficiarios perciben que han mejorado los vínculos y que se incrementaron las acciones comunitarias y/o solidarias en relación al mejoramiento del hábitat	%		2001	P A				40,00	60,00	160,00 100,00	80,00

Outcome:	Cobertura de servicios sociales para la población vulnerable residente en asentamientos ampliada y fortalecida y acciones que mejoren la empleabilidad y la generación de ingresos
-----------------	--

Indicator	Unit of Measure	Baseline	Baseline Year		2004	2005	2006	2007	2008	Accumulated 2009 - 2010	End of project
Beneficiarios que consideran que el Programa Rosario Hábitat ha mantenido o mejorado sus niveles de cobertura social, al finalizar la intervención	%		2001	P A				50,00	50,00	100,00 100,00	50,00
Beneficiarios consideran que el programa ha mejorado las condiciones de empleabilidad y las oportunidades de generación de ingresos de la población beneficiaria	%		2001	P A	25,00	25,00	25,00	25,00	25,00	50,00 50,00	25,00

Outcome:	Hábitat de las familias que habitan en los asentamientos irregulares de la ciudad mejorada por recomposición de situaciones de fractura urbana
-----------------	--

Indicator	Unit of Measure	Baseline	Baseline Year		2004	2005	2006	2007	2008	Accumulated 2009 - 2010	End of project
Beneficiarios que consideran que ha mejorado su hábitat	%		2001	P A			80,00	80,00	80,00	160,00 165,00	80,00

Outcome:	Políticas que faciliten el acceso a soluciones habitacionales adecuadas para familias excluidas del mercado habitacional
-----------------	--

Indicator	Unit of Measure	Baseline	Baseline Year		2004	2005	2006	2007	2008	Accumulated 2009 - 2010	End of project
Mejora de la capacidad de la Municipalidad de Rosario de desarrollar políticas de hábitat	%		2001	P A							100,00

Outputs: 2010 Annual Physical and Financial Progress 2010

Description	Unit of Measure	Physical				Financial			
		Planned	Actual	Accumulated units	EOP units	Planned	Actual	Accumulated costs	EOP costs
ACCIONES INTEGRALES PARA NIÑOS Y ADOLESCENTES Y SUS FAMILIAS									
Familias relocalizadas que disponen de los servicios de los centros CRECER inmediatamente despues de su traslado	familias	172,00	107,00		1.800,00				132.000,00
GENERACIÓN DE TRABAJOS E INGRESOS									
Beneficiarios capacitados para el desarrollo de microemprendimientos	beneficiarios		78,00		792,00	242.240,00	179.490,57		1.820.000,00
FORTALECIMIENTO INSTITUCIONAL									
Personas que han sido capacitadas para desarrollar y ejecutar proyectos integrales de intervención en asentamientos irregulares	personas				150,00	295.069,00	287.655,44		2.281.000,00
URBANIZACIÓN INTEGRADA									
Familias provistas con infraestructura básica, servicios, equipamiento comunitario y a una mejora habitacional	familias	140,00	140,00		5.292,00	7.818.879,00	6.233.411,15		62.567.000,00
INGENIERIA Y ADMINISTACION									
TOTAL						8.356.188,00	6.700.557,16		66.800.000,00