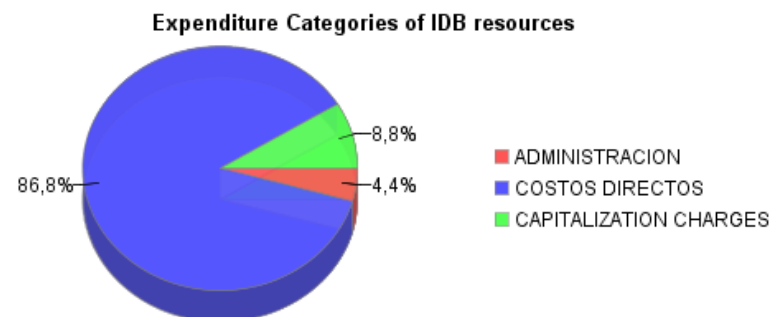
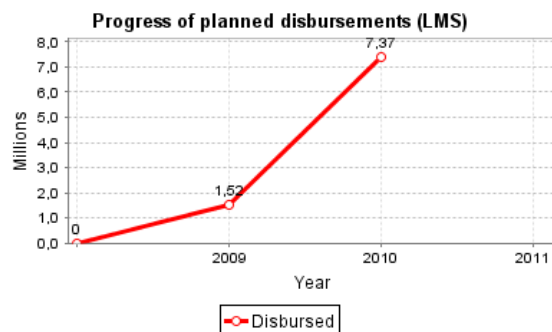
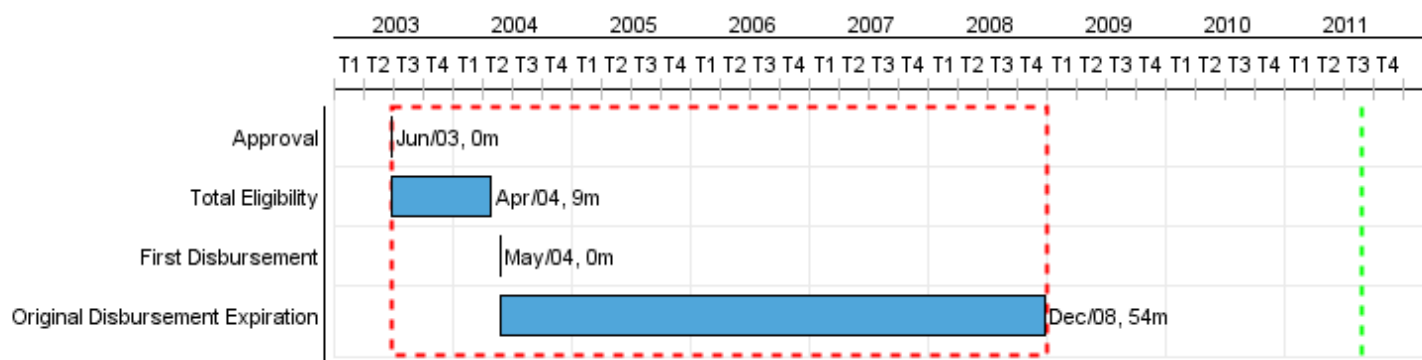


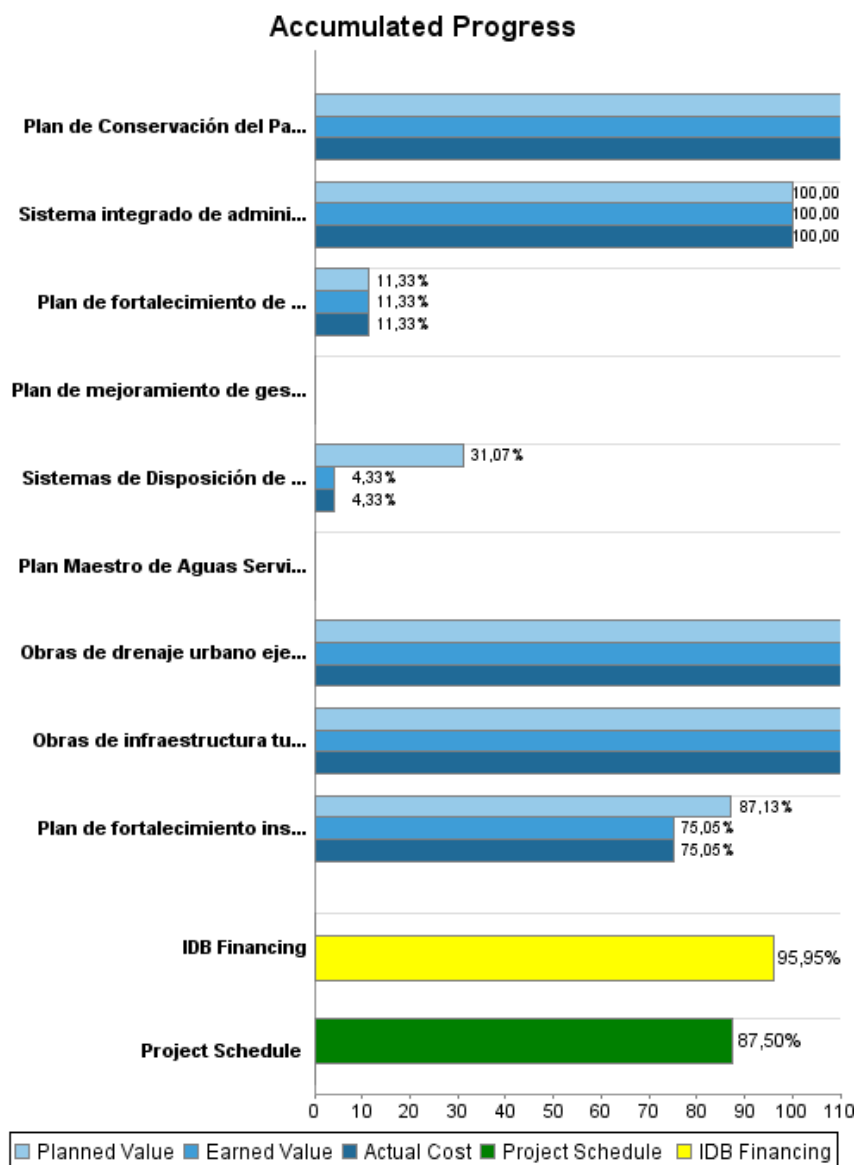
## Summary Report

Basic Data		Available Funds (US\$)		Total Cost and Source	
Executing Agency (EA):	PROVINCIA DE SALTA				
Sector:	TOURISM				
Loan Number(s):	1465/OC-AR	Current Approved Amount:	34.100.000,00	Original IDB:	34.100.000,00
Stage:	Approved	Disbursed Amount to Date:	32.718.170,97	Current IDB:	34.100.000,00
Operation Type:	INV - Investment	% Disbursed:	95,95	Pari-passu:	47,91
Related Operation(s):		Balance:	1.381.829,03	Co-Financing/Country:	22.600.000,00
Operation Subtype:	ESP - Specific Investment Operation			Original Estimate:	56.700.000,00
				Amortization Period (months):	234

Project Environmental and Social Impact Category	Reformulation	Validation
Project Environmental and Social Impact Category: B	( ) Was the objective(s) of this project reformulated?	Validated by Division Chief: Mar 22, 2011 Validated by Country Representative: Apr 28, 2011



## Accumulated Progress as of 2010



## Outcomes

<b>Outcome:</b>	Turismo a la Provincia de Salta incrementado
-----------------	--

Indicator	Unit of Measure	Baseline	Baseline Year		2006	2007	2008	2010	End of project
Camas vendidas en alojamientos de la Provincia	camas vendidas	1.300.000,00	2003	P	1.548.320,00	3.282.440,00	1.739.693,00	1.954.719,00	2.072.002,00
				A	2.318.425,00	5.716.460,00	3.444.595,00	3.027.286,00	

<b>Outcome:</b>	Infraestructura social básica mejorada
-----------------	--

Indicator	Unit of Measure	Baseline	Baseline Year		2006	2007	2008	2010	End of project
Habitantes en el interior de la Provincia beneficiados con sistema de disposición de residuos sólidos.	habitantes		2003	P					115.000,00
				A				193.000,00	
Evacuados por inundaciones en el área de intervención del Programa	personas anuales	500,00	2003	P					0,00
				A					

<b>Outcome:</b>	Gestión de la administración provincial mejorada
-----------------	--

Indicator	Unit of Measure	Baseline	Baseline Year		2006	2007	2008	2010	End of project
Ahorro corriente dividido por ingresos corrientes	%	7,00	2003	P	8,00	9,00			0,00
				A	24,00	22,00		23,00	
Stock de deuda dividido por ingresos corrientes	%	175,00	2003	P	138,00	125,00			0,00
				A	20,00	21,00			

## Outputs: 2010 Annual Physical and Financial Progress 2010

Description	Unit of Measure	Physical				Financial			
		Planned	Actual	Accumulated units	EOP units	Planned	Actual	Accumulated costs	EOP costs
<b>APOYO AL DESARROLLO DEL SECTOR TURISMO</b>									
Obras de infraestructura turística ejecutadas	obras		1,00		5,00	2.500.000,00	1.406.622,16		19.694.500,00
<b>APOYO AL DESARROLLO DEL SECTOR TURISMO</b>									
Plan de Conservación del Patrimonio Histórico-Cultural implementado	Plan				1,00	61.000,00	39.367,87		4.921.000,00
<b>INFRAESTRUCTURA SOCIAL BÁSICA</b>									
Plan Maestro de Aguas Servidas elaborado	Plan				1,00				500.000,00
<b>INFRAESTRUCTURA SOCIAL BÁSICA</b>									
Obras de drenaje urbano ejecutadas	Obras	2,00	2,00		2,00	2.100.000,00	1.761.741,72		9.263.500,00
<b>INFRAESTRUCTURA SOCIAL BÁSICA</b>									
Sistemas de Disposición de Residuos Sólidos implementados	Municipios				18,00	700.000,00	31.439,04		2.500.000,00
<b>APOYO AL DESARROLLO DEL SECTOR TURISMO</b>									
Plan de fortalecimiento institucional implementado	Plan				1,00	300.000,00	152.509,92		1.221.000,00
<b>FORTALECIMIENTO DE LA ADMINISTRACIÓN FISCAL</b>									
Plan de fortalecimiento de la administración territorial implementado	Plan				1,00				4.334.000,00
Plan de mejoramiento de gestión recaudatoria implementado	Plan				1,00				
Sistema integrado de administración financiera implementado	Plan				1,00				947.856,25
<b>ADMINISTRACION, SUPERVISION, EVALUACION Y AUDITORIA</b>									
<b>Gastos Financieros</b>									
<b>TOTAL</b>						<b>5.661.000,00</b>	<b>3.391.680,71</b>		<b>43.381.856,25</b>