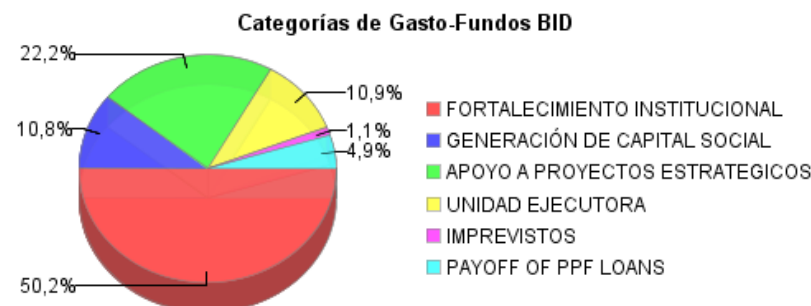
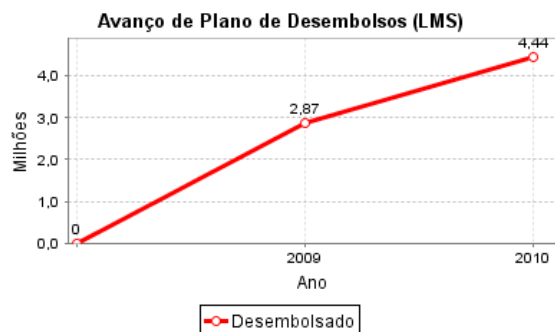
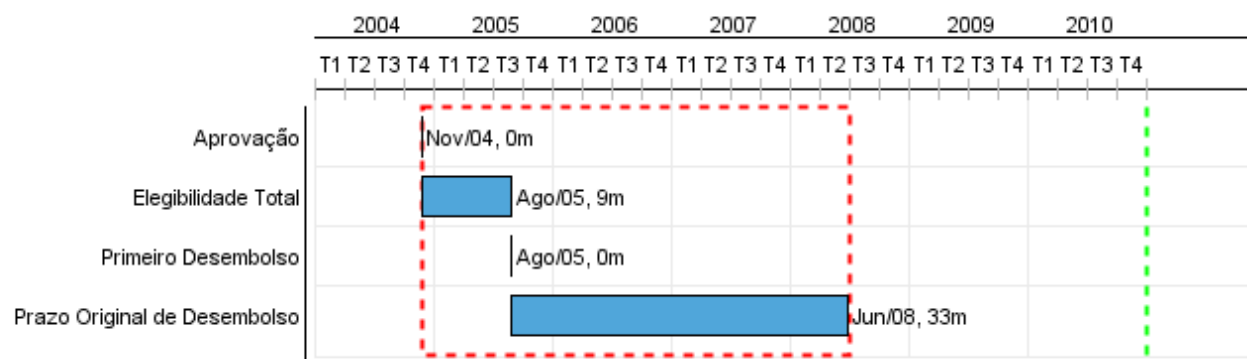


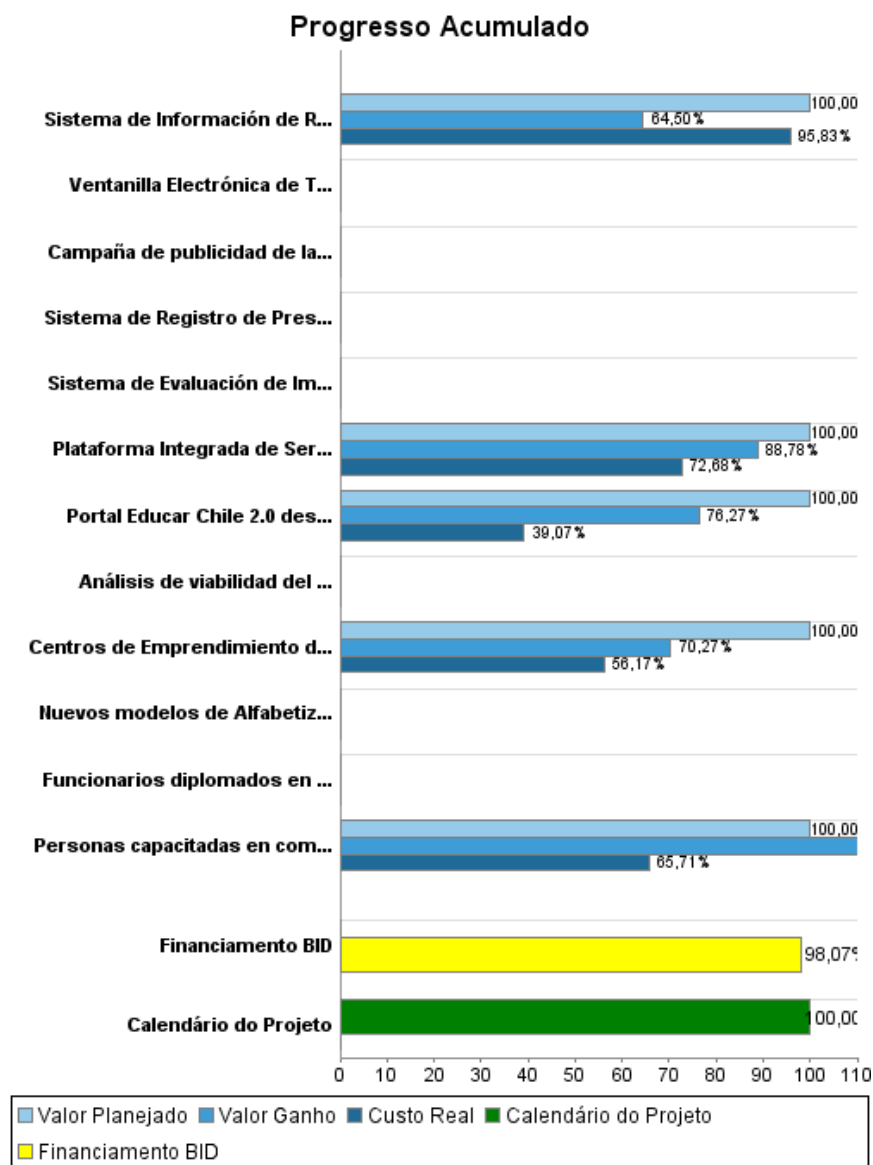
Relatório Resumido

Dados Gerais	Fundos Disponíveis (US\$)	Custo Total e Fonte
Executor: MINISTERIO ECONOMIA, FOMENTO Y RECONSTRUCCION		
Sector: REFORM / MODERNIZATION OF THE STATE-E-GOVERNMENT		
Número da Operação: 1585/OC-CH	Atual: 13.233.000,00	Original BID: 13.233.000,00
Estágio: Approved	Desembolsado: 12.978.060,50	Corrente BID: 13.233.000,00
Tipo Operação: INV - Investimento	% Desembolsado: 98,07	Pari-passu: 68,25
Operação Relacionada: CH-M1006	Saldo: 254.939,50	Cofinanciamento/País: 5.860.000,00
Subtipo de Operação: PFM - Multi-Phase Lending Project		Original Estimado: 19.093.000,00
		Período de Amortização (meses): 192

Categoria do impacto social	Reformulação	Validação
Categoria do impacto social: B	() Os objetivos do projeto foram reformulados?	Validado pelo Chefe de Divisão: Apr 14, 2011 Validado pelo Representante do País: Apr 21, 2011



Progresso Acumulado até 2010



Resultados

Resultado:	El Gobierno mejora la administración pública y su relación con los ciudadanos, y crea oportunidades para las pequeñas y medianas empresas en la provisión de bienes y servicios al Estado
-------------------	-------------------------------------------------------------------------------------------------------------------------------------------------------------------------------------------

Indicador	Unidade Medida	Linha Base	Ano Linha Base		2006	2007	2008	2009	2010	Final do Projeto
Mejora en la atención y servicio al ciudadano: Oferta de servicios en línea del Gobierno Central	% aumento de servicios en línea		2005	P		30,00				30,00
				A		20,00	5,00	8,00		
Oportunidades de negocio publicadas en ChileCompra	% aumento de órdenes		2005	P	6,00	6,00	6,00			19,00
				A	81,00		1,00			
Tiempo promedio de atención a las personas en los trámites y servicios informatizados en la PISEE.	% reducción del tiempo promedio		2005	P			8,00	8,00	8,00	26,00
				A						

Resultado:	Aumento del acceso y uso de las tecnologías de la información y comunicación por parte de los ciudadanos, especialmente de los hogares de menores ingresos
-------------------	------------------------------------------------------------------------------------------------------------------------------------------------------------

Indicador	Unidade Medida	Linha Base	Ano Linha Base		2006	2007	2008	2009	2010	Final do Projeto
Hogares que acceden con frecuencia a Internet en un infocentro.	% hogares	1,20	2003	P	1,32					1,32
				A	3,30					
Hogares de quintiles I y II que utiliza Internet	% hogares de quintiles I y II	3,70	2003	P	3,80					3,80
				A	6,90					
Mejora en la atención y servicio al ciudadano: Uso de ChileClic	% aumento de visitas		2005	P		30,00				30,00
				A		77,00	1,00	26,00	1,00	

Resultado:	Aumento de la eficiencia y calidad de los servicios de salud y gobierno local
-------------------	-------------------------------------------------------------------------------

Indicador	Unidade Medida	Linha Base	Ano Linha Base		2006	2007	2008	2009	2010	Final do Projeto
Tiempo de respuesta a reclamos en los servicios de salud, a través de la Ventanilla Única de Trámites de Salud	% reducción del tiempo de respuesta		2007	P			6,00	6,00		12,00
				A						
Otorgamientos y/o renovaciones de patentes comerciales, profesionales y/o industriales se tramitan dentro de los plazos establecidos por el DFL N° 3-19880.	% transacciones dentro del plazo		2005	P			60,00			60,00
				A						

Produtos: Progresso Físico e Financeiro Anual 2010

Descrição	Unidade de medida	Físico				Financeiro			
		Planejado	Atual	Unidades Acumuladas	Unidades FDP	Planejado	Atual	Custos Acumulados	Custos FDP
1. Fortalecimiento institucional para la gestión del Gobierno Electrónico									
Campaña de publicidad de la oferta de servicios de Gobierno Electrónico ejecutada (www.chileclic.cl)	Nº campañas				1,00				
Plataforma Integrada de Servicios Electrónicos del Estado desarrollada y en operación en 20 instituciones (disparador Fase 2)	Instituciones	15,00	20,00		20,00	1.854.919,00	400.023,00		8.217.217,00
Plataforma Integrada de Servicios Electrónicos del Estado desarrollada y en operación con 48 trámites (disparador Fase 2)	Trámites	15,00	32,00		48,00				
Plataforma Integrada de Servicios Electrónicos del Estado desarrollada y en operación con 39 servicios (disparador Fase 2)	Servicios	10,00	17,00		39,00				
Funcionarios diplomados en gestión de abastecimiento, utilizan Chilecompra correctamente	Funcionarios				300,00				
Centros de Emprendimiento de Chilecompra modernizados	Centros		3,00		10,00	208.103,00	69.254,00		466.963,00
2. Generación de capital social para la Sociedad de la Información									
Personas capacitadas en competencias digitales (disparador Fase 2)	Personas				250.000,00				929.442,00
Sistema de Evaluación de Impacto de la Campaña Nacional de Alfabetización Digital (Observatorio Digital desde 2008) desarrollado y en operación (disparador Fase 2)	sistema		1,00		1,00				
Nuevos modelos de Alfabetización Digital, diseñados e implementados (disparador Fase 2)	modelo		3,00		3,00				
Portal Educar Chile 2.0 desarrollado y en operación (www.educarchile.cl)	portal	1,00	1,00		1,00	365.631,00	143.212,00		597.973,00
3. Apoyo a proyectos estratégicos de Gobierno Local y Salud									
Ventanilla Electrónica de Trámites de Salud, desarrollada y en operación	Nº Regiones que utilizan la Ventanilla		11,00		15,00				
Sistema de Registro de Prestadores, desarrollado y en operación (disparador Fase 2)	sistema				1,00				

RELATÓRIO DE MONITOREIO DE PROGRESSO

CH-L1001 - Strengthening of Digital Information Strategy
2010 2º período com encerramento em (31-Mar-2011)

Banco Interamericano de Desenvolvimento - IDB

Escritório de Planejamento Estratégico e Efetividade no Desenvolvimento
Última Atualização do PMR: 12/04/2011

Descrição	Unidade de medida	Físico				Financeiro			
		Planejado	Atual	Unidades Acumuladas	Unidades FDP	Planejado	Atual	Custos Acumulados	Custos FDP
Sistema de Información de Redes Asistenciales , desarrollado y en operación, en 8 Redes Asistenciales (disparador Fase 2)	redes asistenciales		8,00		8,00				3.614.000,00
Ventanilla Electrónica de Trámites Municipales, desarrollada y en operación (disparador Fase 2)	Municipios que utilizan la Ventanilla		5,00		26,00				972.000,00
Ventanilla Electrónica de Trámites Municipales, desarrollada y en operación (disparador Fase 2)	Nº de trámites		9,00		9,00				
Análisis de viabilidad del modelo de negocio para la operación privada de la Ventanilla Electrónica de Trámites Municipales, realizado (disparador de Fase 2)	Estudio				1,00				
TOTAL						2.428.653,00	612.489,00		14.797.595,00