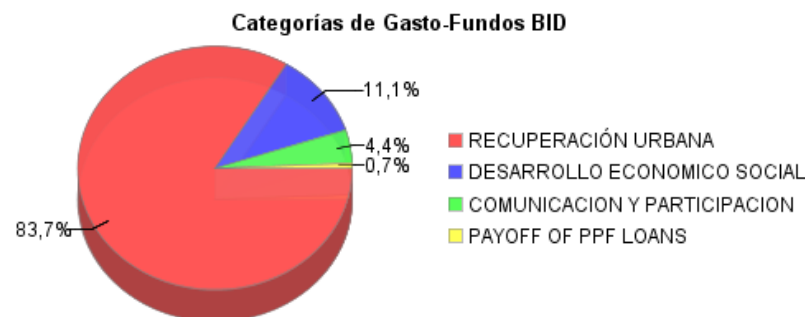
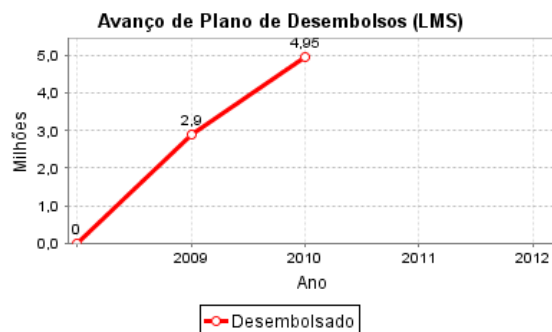
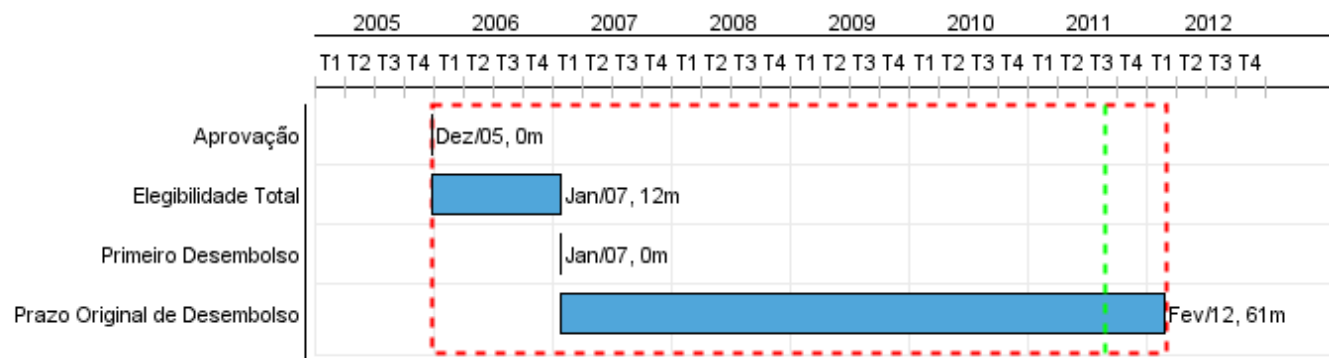


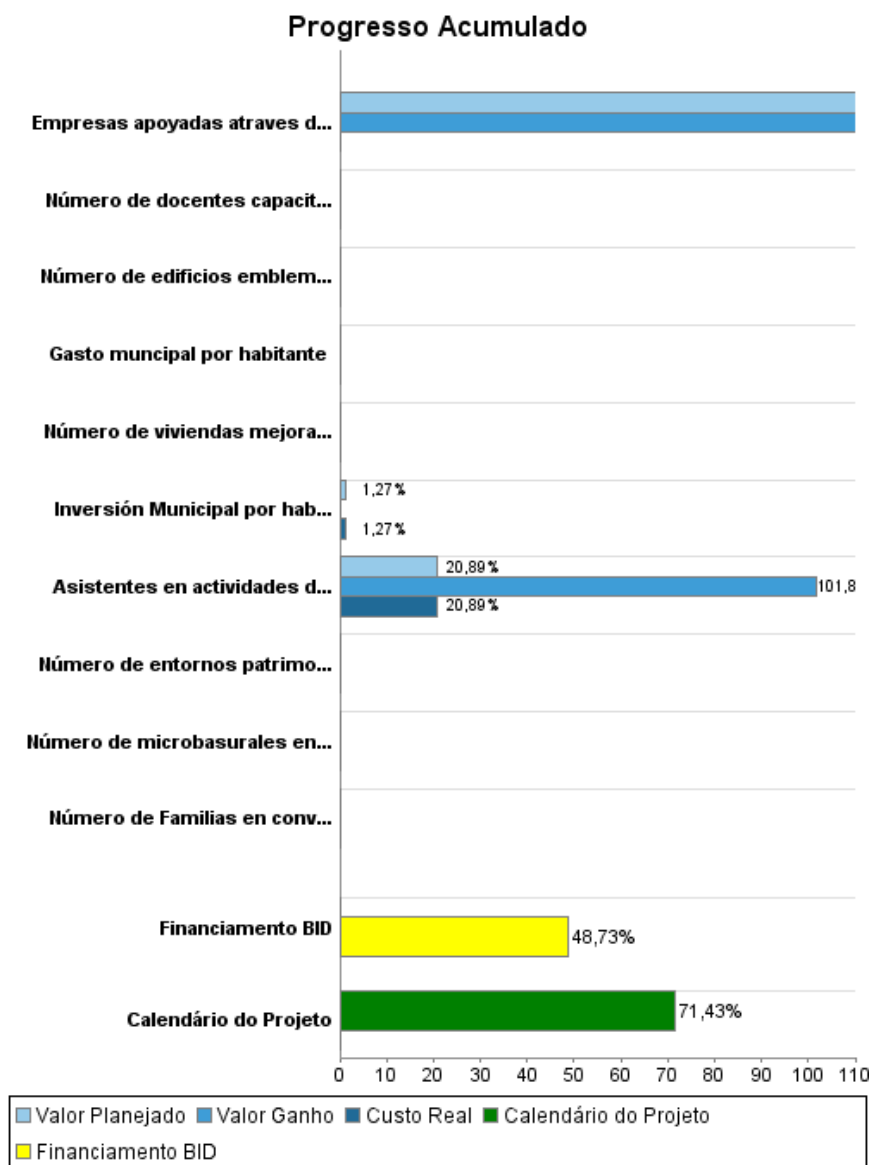
Relatório Resumido

Dados Gerais		Fundos Disponíveis (US\$)		Custo Total e Fonte	
Executor:	SUBSECRETARIA DE DESARROLLO REGIONAL-MINTER				
Setor:	URBAN DEVELOPMENT AND HOUSING-INFRASTRUCTURE AND HISTORIC SITES				
Número da Operação:	1703/OC-CH	Atual:	25.000.000,00	Original BID:	25.000.000,00
Estágio:	Approved	Desembolsado:	12.183.383,19	Corrente BID:	25.000.000,00
Tipo Operação:	INV - Investimento	% Desembolsado:	48,73	Pari-passu:	43,15
Operação Relacionada:	CH-T1010	Saldo:	12.816.616,81	Cofinanciamento/País:	48.000.000,00
Subtipo de Operação:	ESP - Specific Investment Operation			Original Estimado:	73.000.000,00
				Período de Amortização (meses):	48

Categoria do impacto social	Reformulação	Validação
Categoria do impacto social:	B () Os objetivos do projeto foram reformulados?	Validado pelo Chefe de Divisão: Apr 28, 2011 Validado pelo Representante do País: Apr 29, 2011



Progresso Acumulado até 2010



Resultados

Resultado:	Ciudad de Valparaíso revitalizada y puesta en valor el patrimonio urbano de la ciudad.
	Classification:

Indicador	Unidade Medida	Linha Base	Ano Linha Base		2009	2012	Final do Projeto
Gastos total de turistas en la ciudad de Valparaíso.	millones USD	51,00	2005	P A	77,00	104,00	104,00
Gasto total de estudiantes de educación superior en servicios en Valparaíso	Millones USD	77,00	2005	P A	92,00	108,00	108,00
Número de patentes de negocio otorgados para áreas EPI (acumulado)	Patentes		2005	P A	10,00	50,00	50,00
Cantidad de sitios eriazo en usos blandos	Héctareas	33,00	2005	P A		10,00	10,00

Produtos: Progresso Físico e Financeiro Anual 2010

Descrição	Unidade de medida	Físico				Financeiro			
		Planejado	Atual	Unidades Acumuladas	Unidades FDP	Planejado	Atual	Custos Acumulados	Custos FDP
Desarrollo Económico y Socio-Cultural									
Empresas apoyadas atraves de CORFO	n emplesas				80,00	8.000.000,00			4.690.000,00
Número de docentes capacitados en patrimonio cultural (acumulado)	professores				800,00				2.240.000,00
Fortalecimiento Institucional									
Inversión Municipal por habitantes	USD habitante				12,00				3.000.000,00
Gasto muncipal por habitante	US\$				129,00				1.500.000,00
Comunicación y Participación									
Asistentes en actividades de participación del Programa	personas				6.000,00				1.800.000,00
Entornos Patrimoniales Urbanos									
Número de entornos patrimoniales integrados diseñados y aprobados (acumulados).	EPI				5,00				18.730.000,00
Número de viviendas mejoradas (acumulado)	VIVIENDAS				400,00				2.770.000,00
Número de Familias en conventillos beneficiadas	FAMILIAS				100,00				2.770.000,00
Número de edificios emblemáticos restaurados	EDIFICIOS				6,00				19.320.000,00
Número de microbasurales en la ciudad	MICROBASUR ALES				24,00				6.440.000,00
TOTAL						8.000.000,00			63.260.000,00