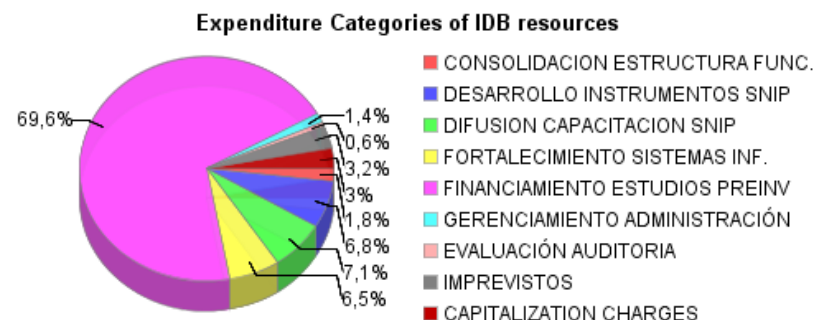
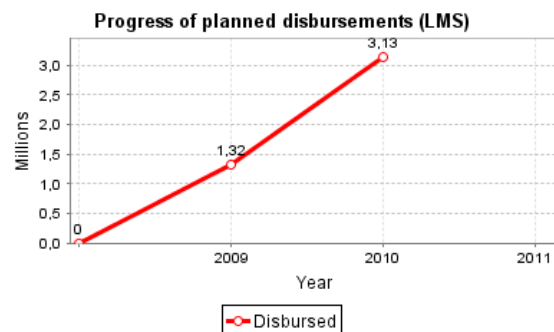
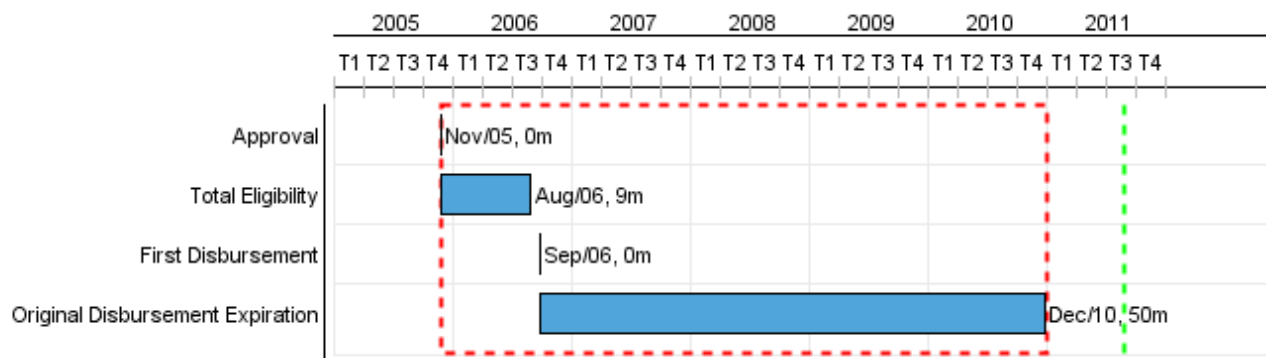


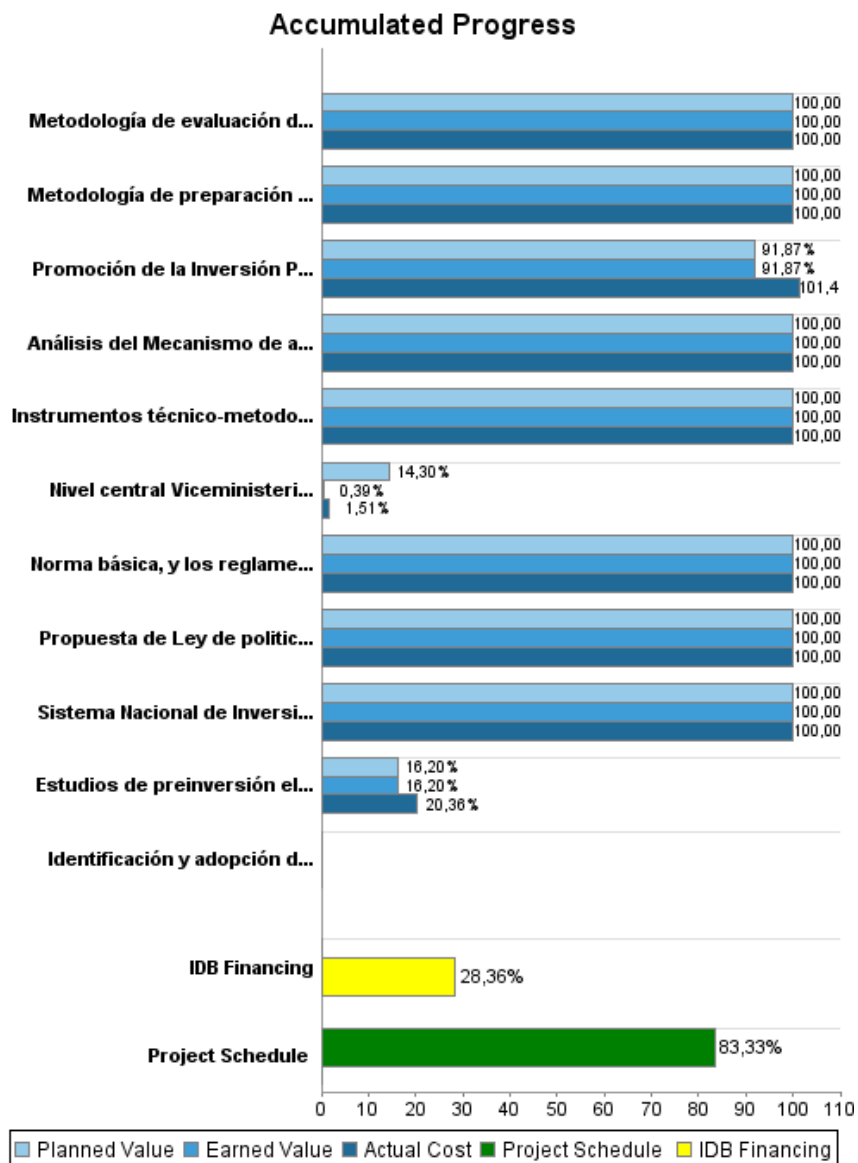
## Summary Report

Basic Data		Available Funds (US\$)		Total Cost and Source	
Executing Agency (EA):	MINISTERIO DE ECONOMIA Y FINANZAS PUBLICAS				
Sector:	REFORM / MODERNIZATION OF THE STATE-DECENTRALIZATION & SUBNATIONAL GOVE				
Loan Number(s):	1678/SF-BO	Current Approved Amount:	13.000.000,00	Original IDB:	13.000.000,00
Stage:	Approved	Disbursed Amount to Date:	3.686.838,72	Current IDB:	13.000.000,00
Operation Type:	INV - Investment	% Disbursed:	28,36	Pari-passu:	86,54
Related Operation(s):		Balance:	9.313.161,28	Co-Financing/Country:	3.100.000,00
Operation Subtype:	ESP - Specific Investment Operation			Original Estimate:	16.100.000,00
				Amortization Period (months):	354

Project Environmental and Social Impact Category	Reformulation	Validation
Project Environmental and Social Impact Category: B	( ) Was the objective(s) of this project reformulated?	Validated by Division Chief: Mar 28, 2011 Validated by Country Representative: Apr 19, 2011



## Accumulated Progress as of 2010



## Outcomes

<b>Outcome:</b>	Sistema Nacional de Inversión Pública (SNIP) fortalecido.
-----------------	---

Indicator	Unit of Measure	Baseline	Baseline Year		End of project
Monto total de inversión pública ejecutada que cuenta con estudios de preinversión.	Porcentaje	40,00	2006	P A	80,00
Monto total de la inversión de nivel nacional que cuenta con estudios de preinversión aplicación de las metodologías PEP	Porcentaje	50,00	2006	P A	80,00
Monto total de la inversión del nivel prefectural que cuenta con estudios de preinversión y aplicación de las metodologías PEP	Porcentaje	40,00	2006	P A	80,00
Monto total de la inversión del nivel municipal que cuenta con estudios de preinversión y aplicación de las metodologías PEP	Porcentaje	20,00	2006	P A	80,00
Entidades públicas que usan metodologías PEP en 50% de su presupuesto	Entidades	13,00	2006	P A	88,00

## Outputs: 2010 Annual Physical and Financial Progress 2010

Description	Unit of Measure	Physical				Financial			
		Planned	Actual	Accumulated units	EOP units	Planned	Actual	Accumulated costs	EOP costs
<b>Componente 1 Consolidación de estructura orgánica funcional</b>									
Análisis del Mecanismo de articulación Inter e Intra institucional para la coordinación y seguimiento del ciclo de Inversión Pública elaborado	Estudio				1,00				65.314,00
Sistema Nacional de Inversión Pública implementado en municipios	Municipios				28,00				67.116,00
Identificación y adopción de las mejores prácticas internacionales en el funcionamiento y operación de los sistemas nacionales de Inversión Pública	Pasantías				10,00				92.500,00
<b>Componente 2 desarrollo de instrumentos del Sistema Nacional de Inversión Pública</b>									
Norma básica, y los reglamentos operativos y específicos del SNIP actualizada	Norma				2,00				13.929,00
Metodología de evaluación de resultados y clasificación de proyectos implementada ( evaluación ex post)	Metodología	1,00			1,00				57.567,00
Instrumentos técnico-metodológicos actualizados	Metodologías				6,00				43.416,00
Propuesta de Ley de política de inversiones elaborada	Estudio				1,00	9.000,00	9.000,00		9.000,00
Metodología de preparación y evaluación de programas elaborada	Metodología				1,00				37.816,00
Promoción de la Inversión Pública Territorial	Departamentos y Municipio	5,00	5,00		10,00	77.423,00	89.348,00		124.947,00
<b>Componente 3 difusión y capacitación</b>									
<b>Componente 4 fortalecimiento de los sistemas de información</b>									
Nivel central Viceministerio de Inversión Pública y Financiamiento Externo equipado ( VIPFE) equipado	n/a	1,00			1,00	189.525,00	15.373,00		1.362.421,00
<b>Componente 5 Financiamiento de estudios de preinversión</b>									
Estudios de preinversión elaborados	Estudios	3,00	3,00		33,00	1.096.236,00	1.633.011,00		12.908.523,00
<b>Componente 6 Gerenciamiento</b>									
<b>Componente 7 Auditoría y Evaluación</b>									
<b>TOTAL</b>						<b>1.372.184,00</b>	<b>1.746.732,00</b>		<b>14.782.549,00</b>