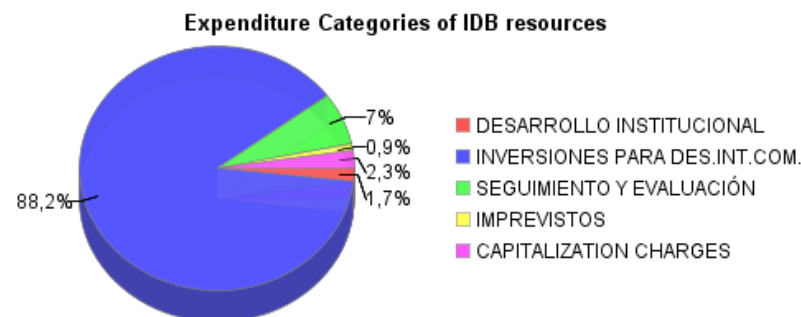
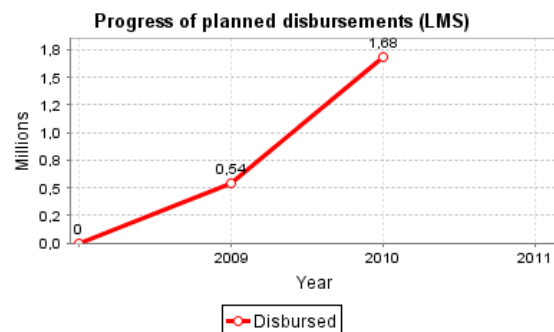
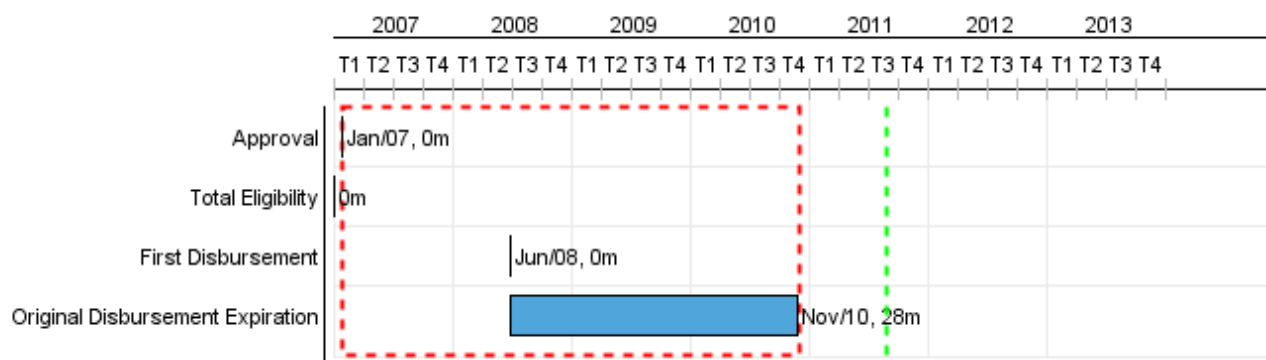


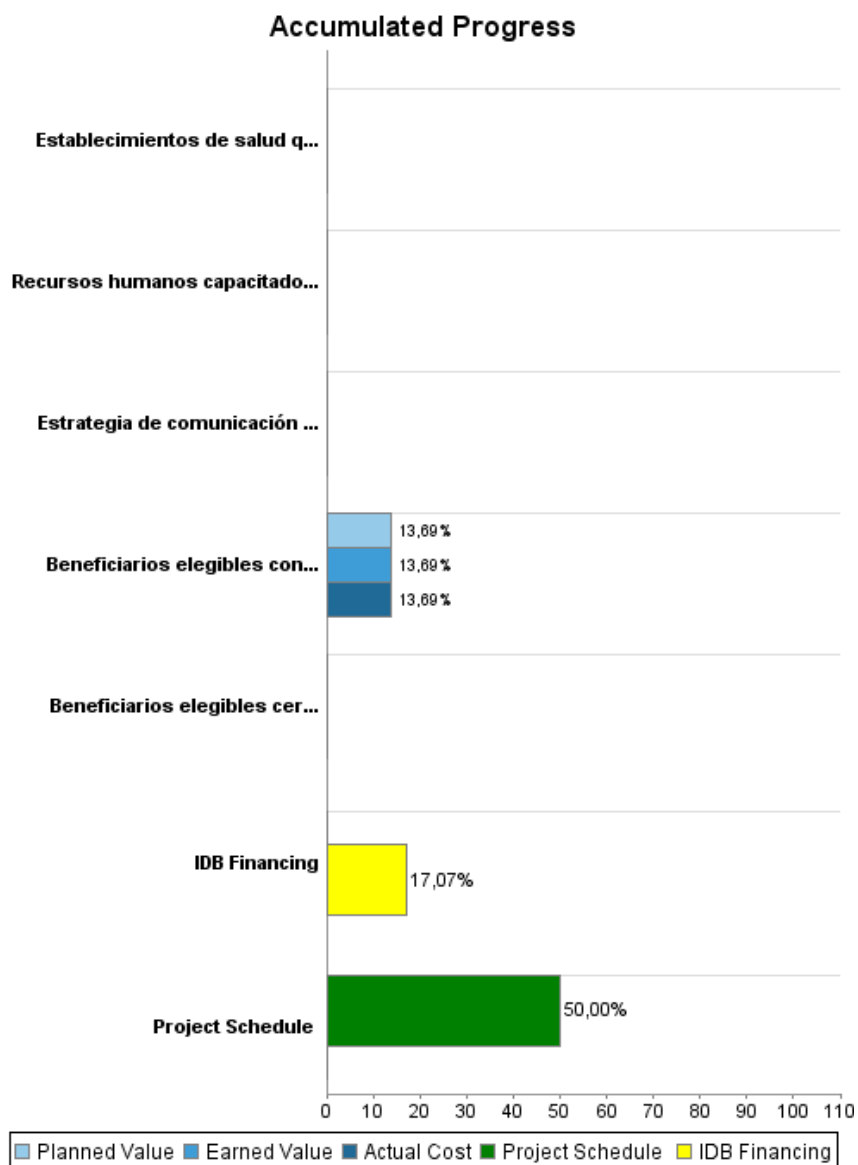
## Summary Report

Basic Data		Available Funds (US\$)		Total Cost and Source	
Executing Agency (EA):	MINISTERIO DE PLANEAMIENTO Y COORDINACION				
Sector:	SOCIAL INVESTMENT-SOCIAL INCLUSION				
Loan Number(s):	1839/SF-BO	Current Approved Amount:	10.000.000,00	Original IDB:	10.000.000,00
Stage:	Approved	Disbursed Amount to Date:	1.707.082,06	Current IDB:	10.000.000,00
Operation Type:	INV - Investment	% Disbursed:	17,07	Pari-passu:	100,00
Related Operation(s):	BO-T1045, RS-T1341	Balance:	8.292.917,94	Co-Financing/Country:	558.000,00
Operation Subtype:	INO - Innovation Operation			Original Estimate:	10.558.000,00
				Amortization Period (months):	354

Project Environmental and Social Impact Category	Reformulation	Validation
Project Environmental and Social Impact Category: B	( ) Was the objective(s) of this project reformulated?	Validated by Division Chief: Mar 25, 2011 Validated by Country Representative: Apr 19, 2011



## Accumulated Progress as of 2010



## Outcomes

<b>Outcome:</b>	Oferta de servicios integrales de salud materno-infantil con calidad y pertinencia cultural aumentada en los municipios priorizados
-----------------	-------------------------------------------------------------------------------------------------------------------------------------

Indicator	Unit of Measure	Baseline	Baseline Year		2011	2012	2013	End of project
Parto institucional sobre el total de embarazos esperados en los municipios priorizados	Porcentaje	67,01	2010	P A				80,00

<b>Outcome:</b>	Habitabilidad y higiene doméstica de hogares pobres mejorada en los municipios priorizados
-----------------	--------------------------------------------------------------------------------------------

Indicator	Unit of Measure	Baseline	Baseline Year		2011	2012	2013	End of project
Hogares indígenas con casas nuevas	Hogares		2010	P A				2.119,00

## Outputs: 2010 Annual Physical and Financial Progress 2010

Description	Unit of Measure	Physical				Financial			
		Planned	Actual	Accumulated units	EOP units	Planned	Actual	Accumulated costs	EOP costs
<b>Componente 2.1: Inversiones para el Desarrollo Integral Comunitario (Salud)</b>									
Establecimientos de salud que cumplan con las normas de caracterización de MSD	Establecimientos				80,00				4.638.988,00
Recursos humanos capacitados para implementar el modelo SAFCI	Personal				300,00				600.460,00
<b>Componente 2.2: Inversiones para el Desarrollo Integral Comunitario (Vivienda)</b>									
Beneficiarios elegibles con transferencias monetarias del nivel de ayudante recibidas según manual operativo	Personas	616,00	616,00		4.238,00	288.912,30	288.912,30		2.110.914,00
Beneficiarios elegibles con transferencias monetarias del nivel de albañil recibidas según manual operativo	Personas	308,00	308,00		2.119,00	192.608,00	192.608,00		1.407.276,00
Beneficiarios elegibles con capacitación aprobada en construcción, según manual operativo	Certificados de aprobación				1.300,00				314.385,00
Beneficiarios elegibles certificados en construcción, según manual operativo	Certificados de competencias				300,00				105.747,00
Estrategia de comunicación implementada	Informe de la estrategia				1,00				102.798,00
<b>Componente 3: Seguimiento, Monitoreo y Auditoría</b>									
<b>TOTAL</b>						<b>481.520,30</b>	<b>481.520,30</b>		<b>9.280.568,00</b>