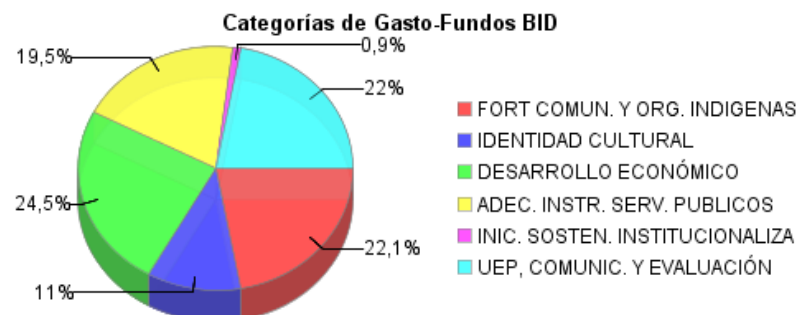
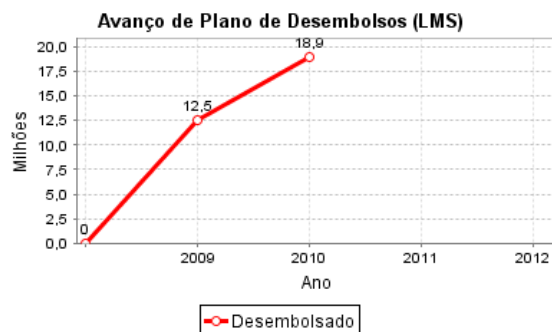
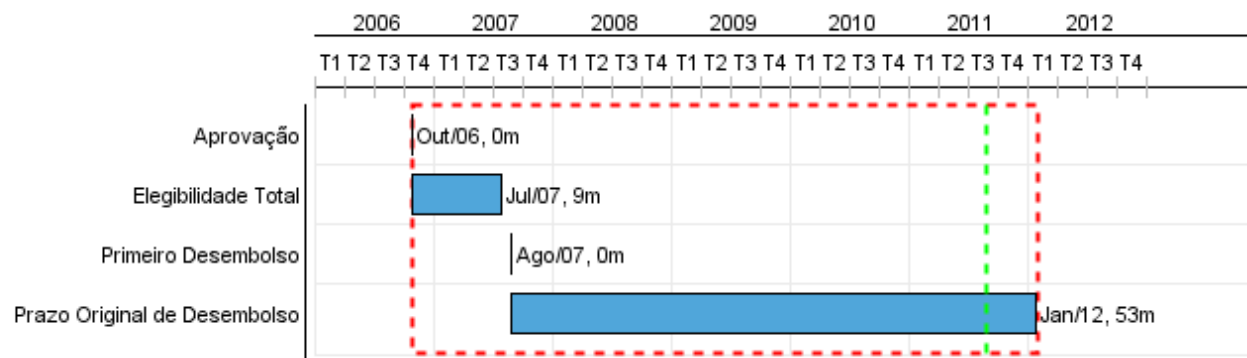


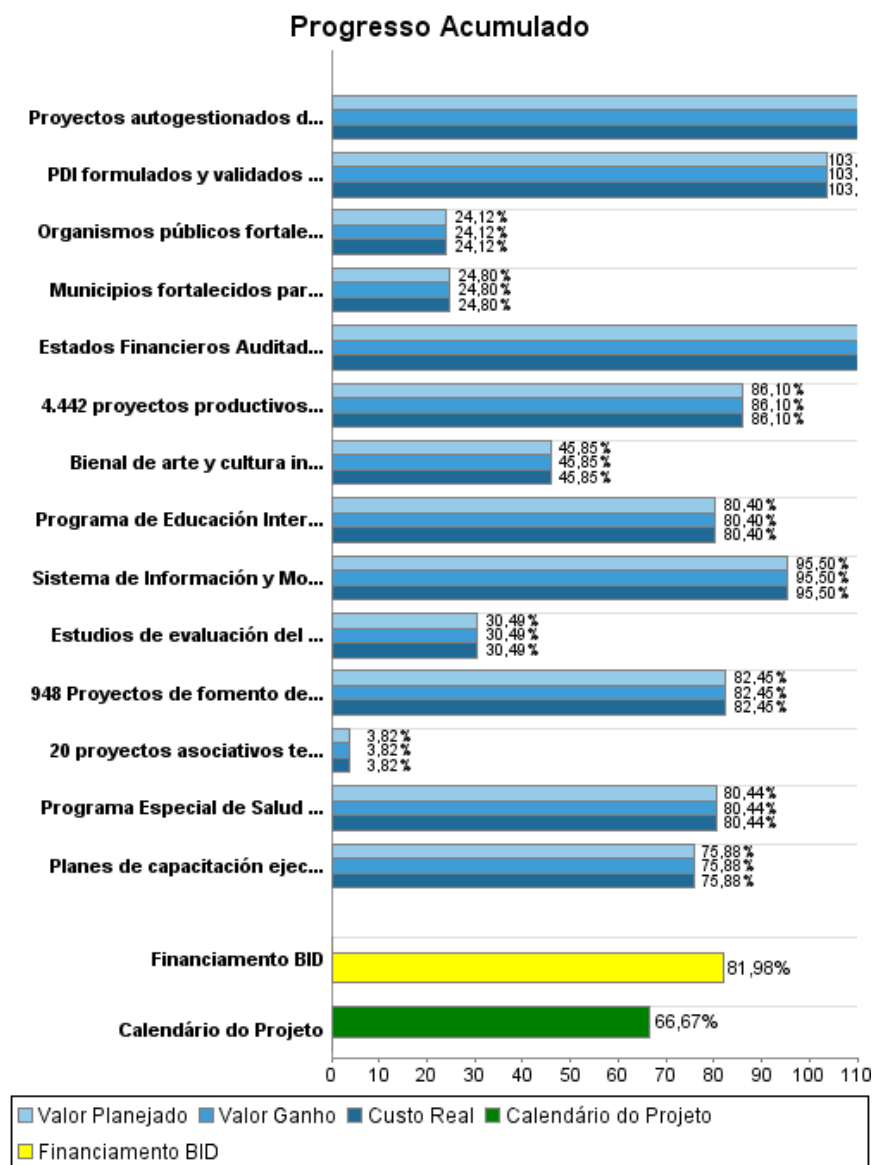
Relatório Resumido

Dados Gerais		Fundos Disponíveis (US\$)		Custo Total e Fonte	
Executor:	CORPORACION NACIONAL DE DESARROLLO INDIGENA				
Sector:	SOCIAL INVESTMENT-INDIGENOUS GROUPS SUPPORT				
Número da Operação:	1784/OC-CH	Atual:	45.200.000,00	Original BID:	45.200.000,00
Estágio:	Approved	Desembolsado:	37.056.072,42	Corrente BID:	45.200.000,00
Tipo Operação:	INV - Investimento	% Desembolsado:	81,98	Pari-passu:	45,15
Operação Relacionada:	CH-T1026, CH-T1110	Saldo:	8.143.927,58	Cofinanciamento/País:	64.700.000,00
Subtipo de Operação:	PFM - Multi-Phase Lending Project			Original Estimado:	109.900.000,00
				Período de Amortização (meses):	108

Categoria do impacto social	Reformulação	Validação
Categoria do impacto social:	B () Os objetivos do projeto foram reformulados?	Validado pelo Chefe de Divisão: Apr 12, 2011 Validado pelo Representante do País: Apr 28, 2011



Progresso Acumulado até 2010



Resultados

Resultado:	PROMOVER EL DESARROLLO CON IDENTIDAD DE LAS COMUNIDADES INDÍGENAS EN 7 REGIONES del país. Se fortalecerán las capacidades organizacionales y de autogestión de las comunidades, a la vez que se generarán mayores oportunidades.
Suposições:	Se mantiene el compromiso de las instituciones públicas asociadas al Programa como organismos subejecutores, de continuar brindando servicios con pertinencia cultural a las comunidades indígenas rurales.

Indicador	Unidade Medida	Linha Base	Ano Linha Base		2012	Final do Projeto
17.713 familias indígenas beneficiarias y de familias con jefatura femenina aumentan sus activos y su capacidad de generar ingresos autónomos	familias		2006	P A	72,30	17.713,00
482 comunidades indígenas beneficiarias aumenta nivel de satisfacción como usuarios de los instrumentos y prácticas de atención de los servicios públicos asociados al Programa.	% de comunidades en etapas avanzadas que habiendo calificado a los SSPP donde actúan el PO se ubican en el 25% superior del índice de mejoramiento de la atención a comunidades indígenas		2006	P A	50,40	482,00
723 comunidades indígenas fortalecen su patrimonio cultural.	Comunidades		2006	P A	30,10	723,00

Resultado:	CALIDAD DE VIDA MEJORADA DE COMUNIDADES RURALES AYMARA, QUECHUA, ATACAMEÑO Y MAPUCHE
-------------------	--

Indicador	Unidade Medida	Linha Base	Ano Linha Base		2012	Final do Projeto
70% de comunidades indígenas beneficiarias manifiestan una mejora de su calidad de vida, como consecuencia de su participación en el Programa.	Calidad de vida de comunidades indígenas beneficiarias	100,00		P A	105,00	105,00

Produtos: Progresso Físico e Financeiro Anual 2010

Descrição	Unidade de medida	Físico				Financeiro			
		Planejado	Atual	Unidades Acumuladas	Unidades FDP	Planejado	Atual	Custos Acumulados	Custos FDP
FORTALECIMIENTO DE COMUNIDADES Y ORGANIZACIONES INDIGENAS									
PDI formulados y validados por las propias comunidades en 202 UP (MPL + comunidades aisladas)	PDI		203,00		202,00		10.379.630,00		10.000.000,00
Planes de capacitación ejecutados en 202 UP y con 700 dirigentes indígenas participantes	Planes Capacitación		90,00		202,00		1.194.448,00		1.574.074,00
Proyectos autogestionados de sedes comunitarias financiados y rendidos en su totalidad	Proyectos		456,00		913,00		10.337.709,00		6.639.877,00
IDENTIDAD CULTURAL									
948 Proyectos de fomento del patrimonio cultural (conocimientos de sistemas de vida tradicionales, apoyo a las expresiones de arte y promoción y difusión cultural) seleccionados en los PDI ejecutados y rendidos.	Proyectos		263,00		948,00		7.493.439,00		9.088.515,00
DESARROLLO ECONOMICO DE FAMILIAS Y COMUNIDADES									
4.442 proyectos productivos de comunidades indígenas financiados por el FDL, ejecutados y rendidos.	proyectos		1.386,00		4.442,00		27.389.804,00		31.809.802,00
20 proyectos asociativos territoriales financiados y en ejecución	proyectos		17,00		20,00		237.183,00		6.203.704,00
ADECUACION DE INSTRUMENTOS Y PRACTICAS DE LOS SERVICIOS PUBLICOS									
Programa de Educación Intercultural Bilingüe (PEIB) fortalecido en nuevas escuelas rurales.	Escuelas		196,00		120,00		6.431.695,00		8.000.000,00
Programa Especial de Salud para Pueblos Indígenas (PESPI) fortalecido mediante nuevos modelos de salud intercultural en redes asistenciales de salud.	Modelos de salud		10,00		3,00		5.202.297,00		6.467.226,00
Organismos públicos fortalecidos para incorporar la pertinencia cultural de sus instrumentos de acción, mediante convenios ejecutados y rendidos en su totalidad.	Convenios		5,00		9,00		388.655,00		1.611.111,00
APOYO A INICIATIVAS DE INSTITUCIONALIZACION Y SOSTENIBILIDAD DEL MODELO DE INTERVENCIÓN ORIGENES									

RELATÓRIO DE MONITOREIO DE PROGRESSO

CH-L1014 - Integrated Development Indigenous Peoples, Phase II
2010 2º período com encerramento em (31-Mar-2011)

Banco Interamericano de Desenvolvimento - IDB

Escritório de Planejamento Estratégico e Efetividade no Desenvolvimento
Última Atualização do PMR: 12/04/2011

Descrição	Unidade de medida	Físico				Financeiro			
		Planejado	Atual	Unidades Acumuladas	Unidades FDP	Planejado	Atual	Custos Acumulados	Custos FDP
Municipios fortalecidos para adecuar su gestión a las necesidades de las comunidades mediante convenios financiados y rendidos en su totalidad.	Convenios		13,00		20,00		688.998,00		2.777.778,00
UNIDAD EJECUTORA, COMUNICACION SOCIAL, EVALUACION Y SEGUIMIENTO									
Estados Financieros Auditados presentados oportunamente.	Estados financieros		3,00		5,00		14.154.648,00		12.047.577,00
Sistema de Información y Monitoreo (SIIM) diseñado y en operación.	SIIM		1,00		1,00		2.750.000,00		2.879.532,00
Estudios de evaluación del Programa completados	Estudios		2,00		4,00		414.870,00		1.360.502,00
Bienal de arte y cultura indígena realizada	Bienal		2,00		1,00		849.017,00		1.851.852,00
TOTAL							87.912.393,00		102.311.550,00