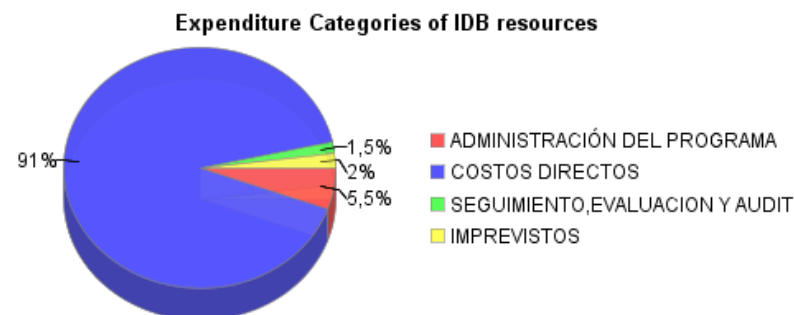
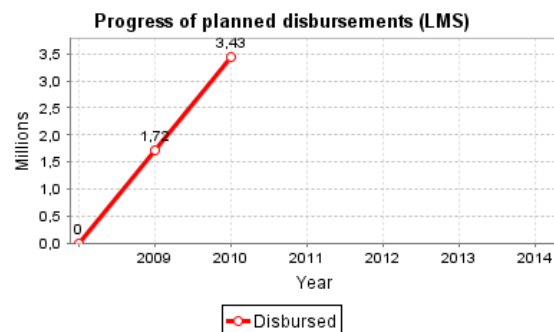
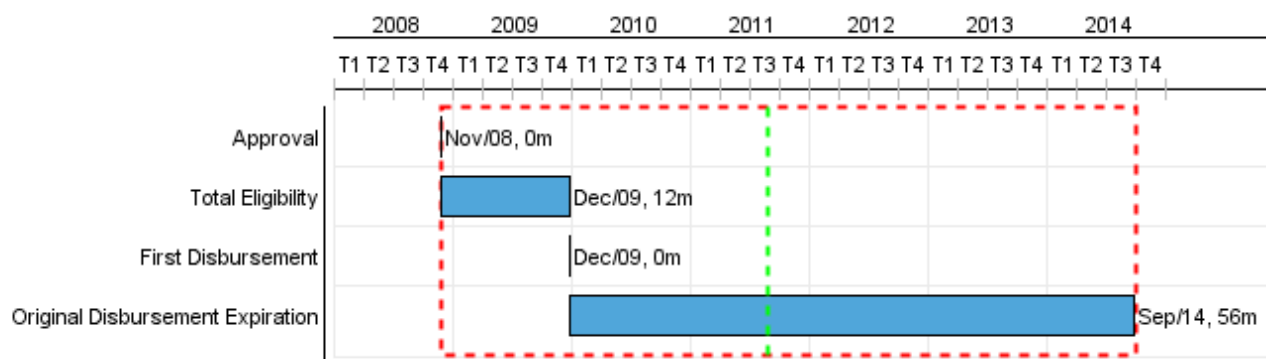


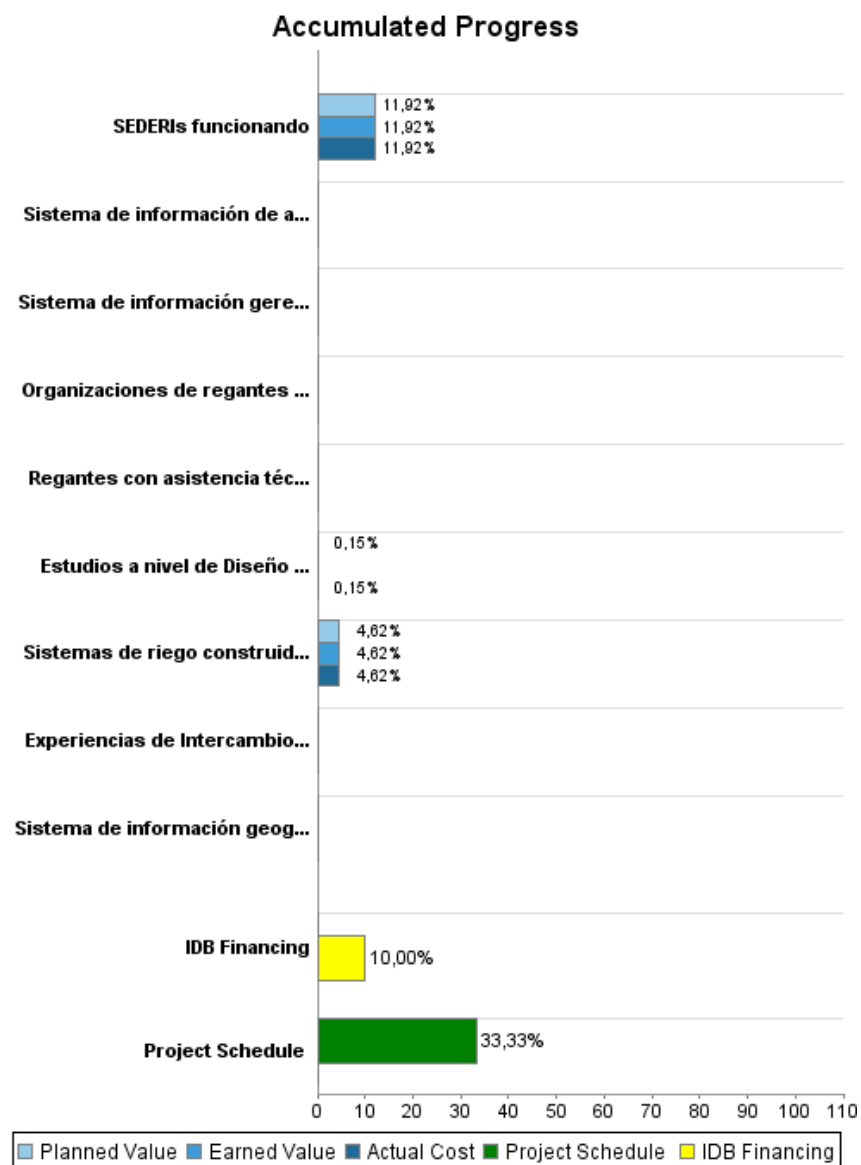
Summary Report

Basic Data		Available Funds (US\$)		Total Cost and Source	
Executing Agency (EA):	MINISTERIO DEL AGUA				
Sector:	AGRICULTURE AND RURAL DEVELOPMENT-IRRIGATION AND DRAINAGE				
Loan Number(s):	2057/BL-BO	Current Approved Amount:	34.300.000,00	Original IDB:	34.300.000,00
Stage:	Approved	Disbursed Amount to Date:	3.430.000,00	Current IDB:	34.300.000,00
Operation Type:	INV - Investment	% Disbursed:	10,00	Pari-passu:	97,66
Related Operation(s):	BO-P1012	Balance:	30.870.000,00	Co-Financing/Country:	1.500.000,00
Operation Subtype:	ESP - Specific Investment Operation			Original Estimate:	35.800.000,00
				Amortization Period (months):	282

Project Environmental and Social Impact Category	Reformulation	Validation
Project Environmental and Social Impact Category: B	() Was the objective(s) of this project reformulated?	Validated by Division Chief: Mar 28, 2011 Validated by Country Representative: Apr 19, 2011



Accumulated Progress as of 2010



Outcomes

Outcome: Aumento en los ingresos por actividades agropecuarias

Indicator	Unit of Measure	Baseline	Baseline Year		2012	End of project
Incremento de ingresos por hectárea en actividades agropecuarias específicas	Porcentaje promedio		2010	P A		0,00
Hectáreas incrementales de riego	Hectarea		2010	P A	3.500,00	9.000,00

Outcome: Incremento del rendimiento de los cultivos y pastizales

Indicator	Unit of Measure	Baseline	Baseline Year		2012	End of project
Incremento del rendimiento de los cultivos (toneladas/hectárea)	Porcentaje promedio		2010	P A		20,00
Incremento del rendimiento de los pastizales (materia seca/hectárea)	Porcentaje promedio		2010	P A		20,00

Outcome: Organizaciones de regantes fortalecidas

Indicator	Unit of Measure	Baseline	Baseline Year		2012	End of project
Sistemas de riego administrados por regantes	Sistemas		2009	P A		33,00
Sistemas de riego operados y mantenidos por regantes	Sistemas		2009	P A		33,00
Registros y autorizaciones para el uso y aprovechamiento del agua de riego otorgados.	Registro		2009	P A	33,00	45,00

Outputs: 2010 Annual Physical and Financial Progress 2010

Description	Unit of Measure	Physical				Financial			
		Planned	Actual	Accumulated units	EOP units	Planned	Actual	Accumulated costs	EOP costs
Inversiones para el Desarrollo de Riego Comunitario									
Sistemas de riego construidos y transferidos a los regantes	Sistemas de riego				33,00		1.131.324,00		24.470.680,00
Estudios a nivel de Diseño Final ya sea EI (Estudio de Identificación) o TESA	Estudios	5,00			45,00		2.509,00		1.629.320,00
Apoyo a la institucionalidad y la gestión de agua para riego con enfoque de cuenca									
Organizaciones de regantes capacitadas en temas de gestión de riego.	Organizaciones				33,00				300.000,00
Experiencias de Intercambio entre los Regantes realizadas.	Intercambios				48,00				200.000,00
Regantes con asistencia técnica de parte del SENARI en operaciones de riego.	Agricultores				2.000,00				1.968.750,00
Marco operativo e institucional departamental definido									
SEDERIs funcionando	SEDERI		1,00		7,00		349.497,00		2.931.250,00
Implementación del Sistema Nacional de información de Riego (información geográfica, gerencial y administración de proyectos)									
Sistema de información geográfica para riego instalado y funcionando en el SENARI, SEDERIs y VMCA	Sistemas				1,00				500.000,00
Sistema de información gerencial para administración y monitoreo de riego instalado y funcionando en el SENARI, SEDERIs y VMCA	Sistema				1,00				250.000,00
Sistema de información de administración de proyectos instalado y funcionando en el SENARI, SEDERIs y VMCA compatible con el FPS	Sistema				1,00				250.000,00
TOTAL							1.483.330,00		32.500.000,00