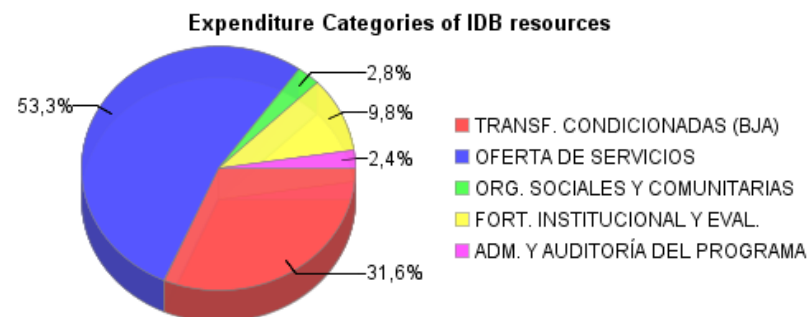
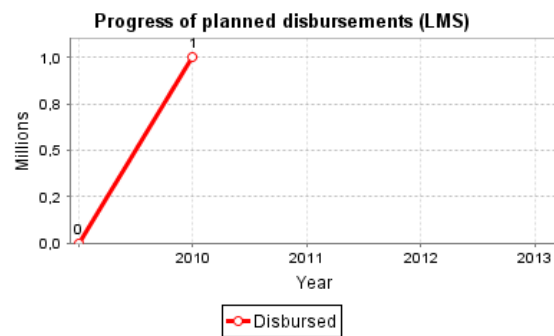
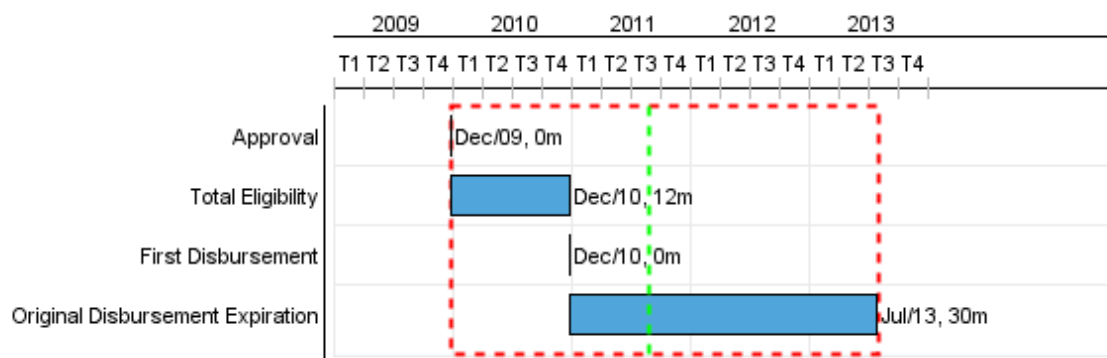


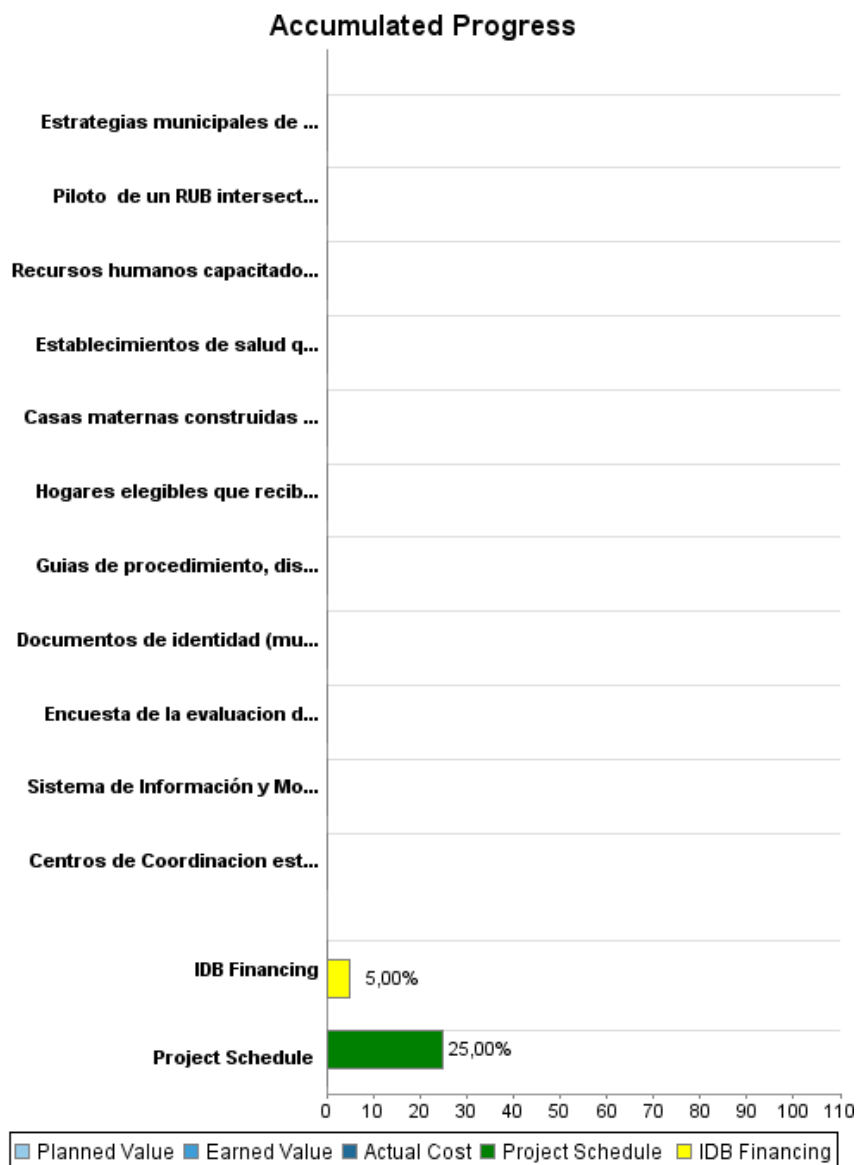
## Summary Report

Basic Data		Available Funds (US\$)		Total Cost and Source	
Executing Agency (EA):	MINISTERIO DE PLANIFICACION DEL DESARROLLO				
Sector:	SOCIAL INVESTMENT-SOCIAL INVESTMENT FUND				
Loan Number(s):	2252/BL-BO	Current Approved Amount:	20.000.000,00	Original IDB:	20.000.000,00
Stage:	Approved	Disbursed Amount to Date:	1.000.000,00	Current IDB:	20.000.000,00
Operation Type:	INV - Investment	% Disbursed:	5,00	Pari-passu:	100,00
Related Operation(s):	BO-P1012, RG-P1374	Balance:	19.000.000,00	Co-Financing/Country:	
Operation Subtype:	PFM - Multi-Phase Lending Project			Original Estimate:	20.000.000,00
				Amortization Period (months):	282

Project Environmental and Social Impact Category	Reformulation	Validation
Project Environmental and Social Impact Category: B	( ) Was the objective(s) of this project reformulated?	Validated by Division Chief: Mar 25, 2011 Validated by Country Representative: Apr 19, 2011



## Accumulated Progress as of 2010



## Outcomes

**Outcome:** Utilizacion de servicios de salud materno-infantil aumentada en los municipios priorizados

Indicator	Unit of Measure	Baseline	Baseline Year		2012	End of project
Partos atendido por personal calificado entre mujeres beneficiarias del Bono en los municipios priorizados	Porcentaje	67,00	2010	P A		80,00
Niños con desnutrición aguda, moderada y/o severa entre los 3 y 23 meses de edad beneficiarios del Bono en los municipios priorizados.	Porcentaje	1,80	2009	P A		0,60
Niños con esquema vacunal completo a los 12 meses en los municipios priorizados	Porcentaje	84,00	2009	P A		90,00

**Outcome:** Cobertura, calidad y pertinencia cultural de servicios de salud materno-infantil aumentada en los municipios priorizados

Indicator	Unit of Measure	Baseline	Baseline Year		2012	End of project
Partos atendidos por personal calificado sobre el total de embarazos esperados en los municipios priorizados.	Porcentaje	67,00	2010	P A		80,00

**Outcome:** Estructura social municipal en salud fortalecida en los municipios priorizados en cuanto a su capacidad de planificacion, administracion y seguimiento

Indicator	Unit of Measure	Baseline	Baseline Year		2012	End of project
Municipios priorizados con Estrategia Municipal de Salud elaborada con participacion de Consejos Sociales Municipales.	Municipios		2010	P A		36,00

**Outcome:** Gestión del Plan de Erradicacion de la Extrema Pobreza (PEEP) fortalecida en cuanto a su capacidad gerencial y coordinador

Indicator	Unit of Measure	Baseline	Baseline Year		2012	End of project
Piloto del Registro Unico de Beneficiarios (RUB) intersectorial implementado	Piloto RUB		2010	P A		1,00
Programas del PEEP (Plan Vida) para los cuales el sistema de monitoreo esté levantando información cada 6 meses.	Programas		2010	P A		4,00

## Outputs: 2010 Annual Physical and Financial Progress 2010

Description	Unit of Measure	Physical				Financial			
		Planned	Actual	Accumulated units	EOP units	Planned	Actual	Accumulated costs	EOP costs
<b>Componente 1: Transferencias Monetarias en Nutrición y Salud Materno-Infantil</b>									
Documentos de identidad (mujeres) o partida de nacimiento (ninos) entregados a beneficiarios elegibles en los municipios priorizados.	Documentos				2.200,00				1.700.000,00
Hogares elegibles que reciben transferencias segun establecido en el nuevo Manual en los municipios priorizados.	Hogares				29.300,00				3.261.000,00
<b>Componente 2: Fortalecimiento de la Oferta de Servicios Integrales de Salud</b>									
Establecimientos de salud que cumplan con las normas de caracterizacion de MSD	Establecimientos				120,00				9.190.142,00
Casas maternas construidas y equipadas segun normativa	Casas				14,00				350.000,00
Centros de Coordinacion establecidos segun norma de referencia y retorno en las Redes priorizadas	Centros				14,00				540.000,00
Recursos humanos capacitados para implementar el modelo SAFCI	Personas				900,00				2.403.002,00
<b>Componente 3: Desarrollo de Organizaciones Sociales y Comunitarias</b>									
Guías de procedimiento, disenos y estudios para la adecuación intercultural y/o medicina tradicional en la atención elaborados y publicados.	Documentos				3,00				160.000,00
Estrategias municipales de salud elaboradas participativamente y aprobadas por Consejo Social Municipal de Salud	Documentos				36,00				404.000,00
<b>Componente 4: Fortalecimiento Institucional y Evaluación</b>									
Sistema de Información y Monitoreo del PEEP-Plan Vida implementado y evaluado	Sistema				1,00				217.429,00
Piloto de un RUB intersectorial implementado y evaluado.	Piloto RUB				1,00				775.471,00
Encuesta de la evaluacion de impacto del bono Juana Azuduy levantada y analizada.	Sistemas informaticos				1,00				350.000,00
<b>Auditoria</b>									
<b>TOTAL</b>									<b>19.351.044,00</b>