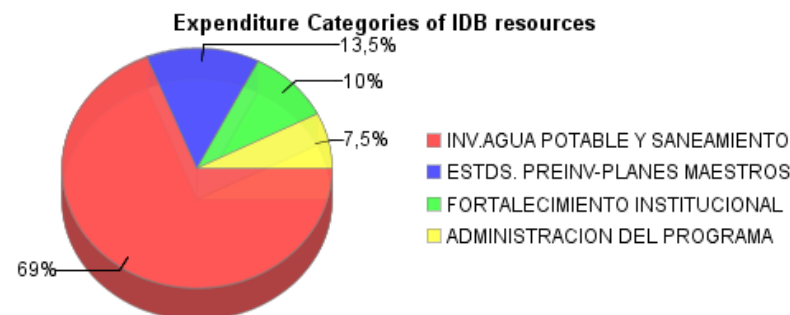
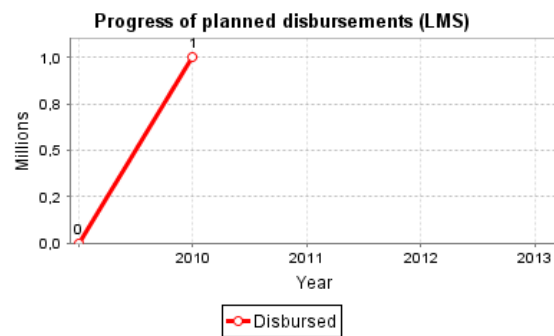
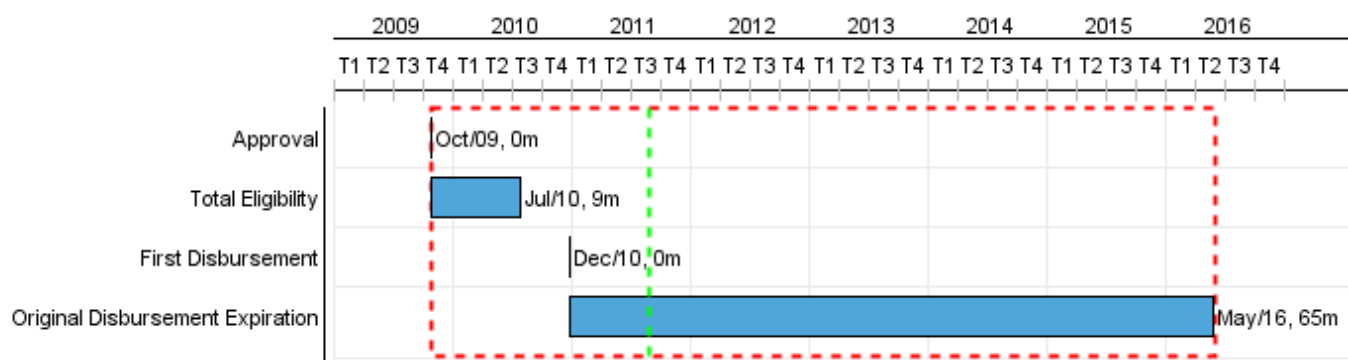


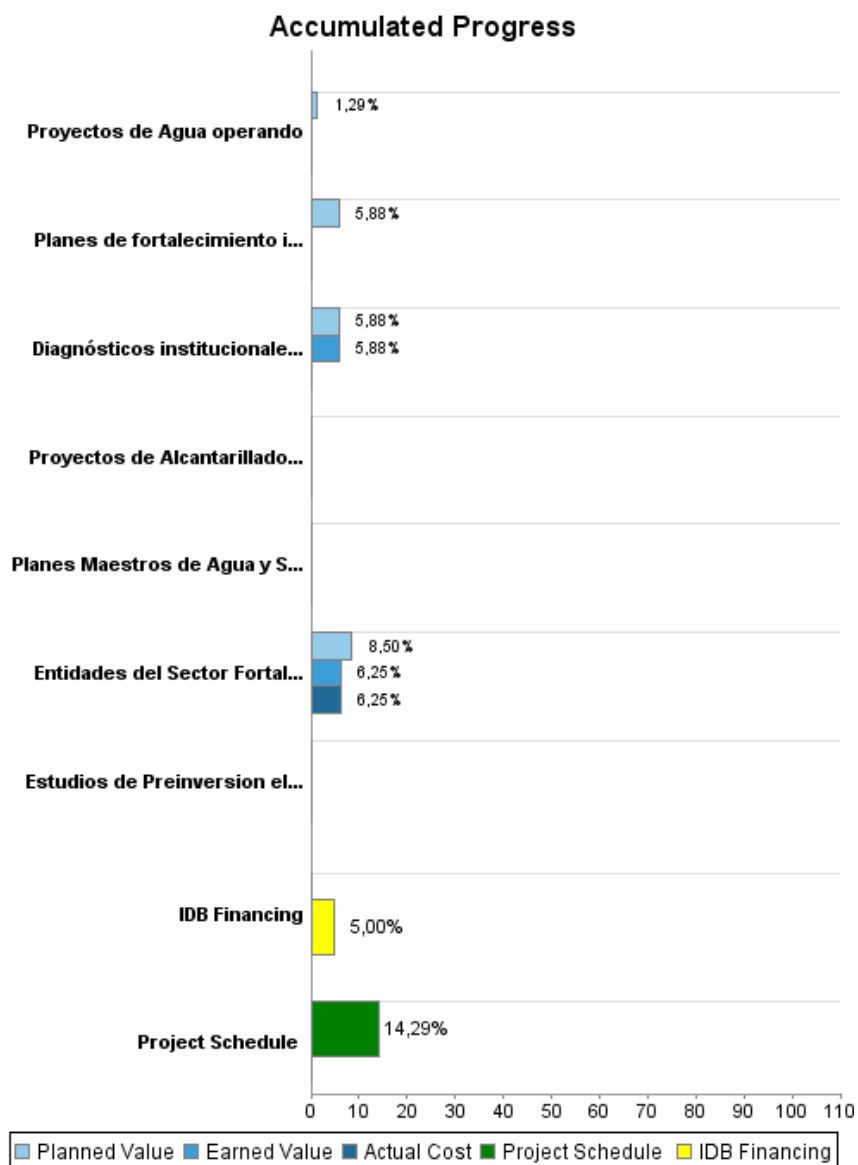
Summary Report

Basic Data		Available Funds (US\$)		Total Cost and Source	
Executing Agency (EA):	MINISTERIO DE MEDIO AMBIENTE Y AGUA				
Sector:	WATER AND SANITATION-WATER SUPPLY				
Loan Number(s):	2199/BL-BO	Current Approved Amount:	20.000.000,00	Original IDB:	20.000.000,00
Stage:	Approved	Disbursed Amount to Date:	1.000.000,00	Current IDB:	20.000.000,00
Operation Type:	INV - Investment	% Disbursed:	5,00	Pari-passu:	100,00
Related Operation(s):	BO-P1012, BO-T1085, BO-T1105, BO-X1004, RG-P1374	Balance:	19.000.000,00	Co-Financing/Country:	
Operation Subtype:	PFM - Multi-Phase Lending Project			Original Estimate:	20.000.000,00
				Amortization Period (months):	282

Project Environmental and Social Impact Category	Reformulation	Validation
Project Environmental and Social Impact Category: B	() Was the objective(s) of this project reformulated?	Validated by Division Chief: Mar 30, 2011 Validated by Country Representative: Apr 19, 2011



Accumulated Progress as of 2010



Outcomes

Outcome: Acceso a Servicios Básicos mejorado

Indicator	Unit of Measure	Baseline	Baseline Year		2014	End of project
Continuidad del servicio	Horas de Servicio	4,00	2009	P A		6,00
Cobertura de agua potable	No. de Conexiones	567.759,00	2009	P A		582.163,00
Cobertura de alcantarillado	No. de Conexiones	265.212,00	2009	P A		363.316,00

Outcome: Salud de la población beneficiaria mejorada

Indicator	Unit of Measure	Baseline	Baseline Year		2014	End of project
Número de casos de Enfermedades Diarréicas Agudas registrados en niños menores a 5 años	Casos	97.615,00	2009	P A		92.734,00
Sistemas de alcantarillado conPlanta de Tratamiento de Aguas Residuales PTAR en áreas periurbanas	No. Sistemas	15,00	2009	P A		25,00

Outcome: Entidades Prestadoras de Servicios de Agua y Saneamiento fortalecidas

Indicator	Unit of Measure	Baseline	Baseline Year		2014	End of project
Entidades Prestadoras de Servicios de Agua y Saneamiento con Eficiencia Operativa menor o igual a uno	Entidad	2,00	2009	P A		10,00
Entidades Prestadoras de Servicios de Agua y Saneamiento con Capacidad para medir cumplimiento de la norma NB 512 sobre calidad de agua	Entidad	2,00	2009	P A		10,00

Outputs: 2010 Annual Physical and Financial Progress 2010

Description	Unit of Measure	Physical				Financial			
		Planned	Actual	Accumulated units	EOP units	Planned	Actual	Accumulated costs	EOP costs
Componente 1: Proyectos de Agua Potable y Alcantarillado									
Proyectos de Agua operando	Proyectos				5,00	200.833,00			15.538.000,00
Proyectos de Alcantarillado operando	Proyectos				15,00				67.262.000,00
Componente 2: Planes Maestros y Estudios de Preinversión									
Planes Maestros de Agua y Saneamiento elaborados	Planes				4,00				5.400.000,00
Estudios de Preinversion elaborados	Estudios				6,00				1.700.000,00
Componente 3: Fortalecimiento institucional para operadoras y entidades del sector									
Diagnósticos institucionales elaborados	Informes	2,00	2,00		10,00	7.059,70			120.000,00
Planes de fortalecimiento institucional implementados	Planes		1,00		10,00	134.134,30			2.280.000,00
Entidades del Sector Fortalecidas	Entidades		1,00		3,00	170.000,00	124.970,79		2.000.000,00
Administración del Programa									
TOTAL						512.027,00	124.970,79		94.300.000,00