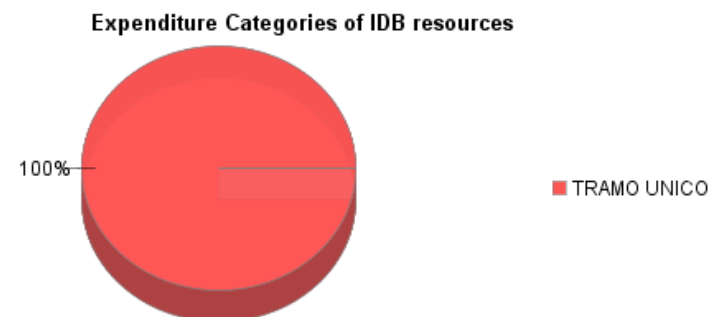
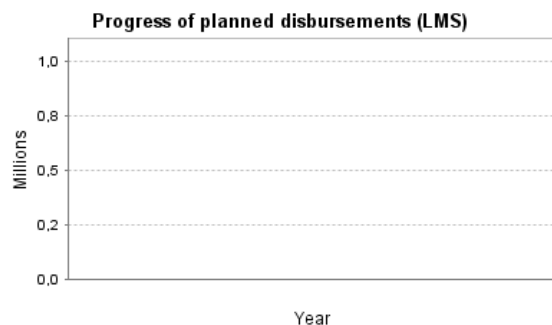
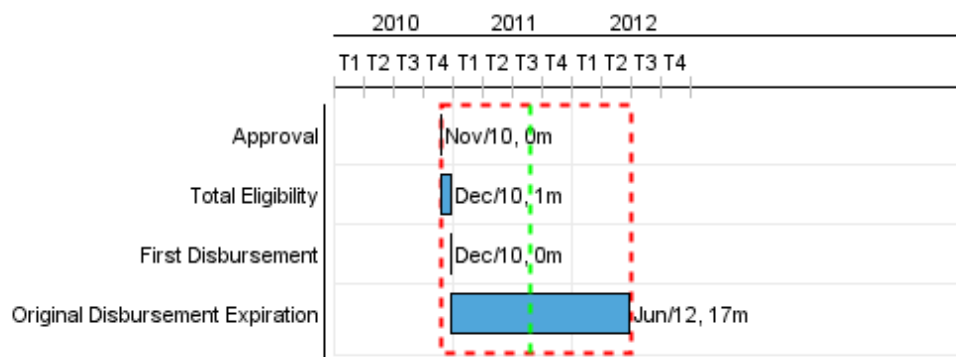


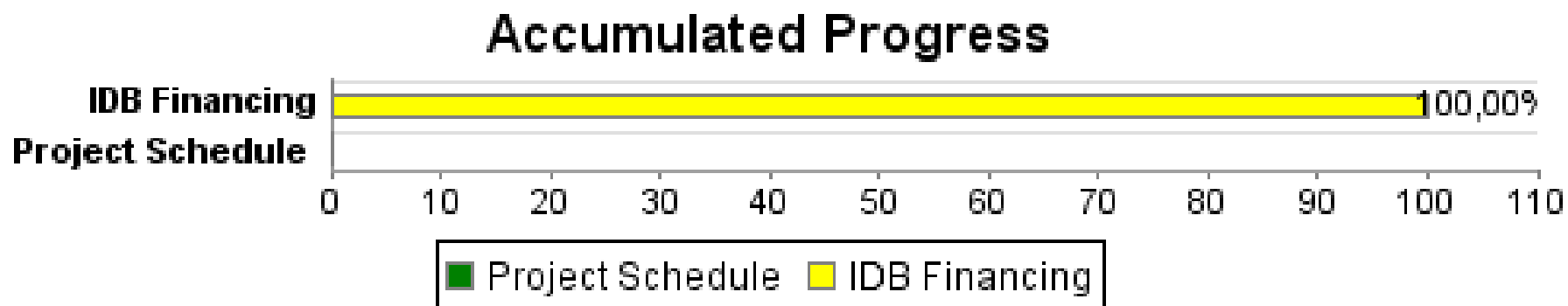
Summary Report

Basic Data		Available Funds (US\$)		Total Cost and Source	
Executing Agency (EA):	MINISTERIO DE ECONOMIA Y FINANZAS PUBLICAS				
Sector:	REFORM / MODERNIZATION OF THE STATE-FISCAL REFORM				
Loan Number(s):	2448/BL-BO	Current Approved Amount:	20.000.000,00	Original IDB:	20.000.000,00
Stage:	Approved	Disbursed Amount to Date:	20.000.000,00	Current IDB:	20.000.000,00
Operation Type:	PBL - Policy Based Loan	% Disbursed:	100,00	Pari-passu:	100,00
Related Operation(s):	BO-T1124, RG-P1400, BO-L1062	Balance:		Co-Financing/Country:	
Operation Subtype:	PBP - Programatic Policy Base Loan			Original Estimate:	20.000.000,00
				Amortization Period (months):	282

Project Environmental and Social Impact Category	Reformulation	Validation
Project Environmental and Social Impact Category: B	() Was the objective(s) of this project reformulated?	Validated by Division Chief: Mar 20, 2011 Validated by Country Representative: Apr 19, 2011



Accumulated Progress as of 2010



Outcomes

Outcome:	Estabilidad macroeconómica y equilibrio fiscal sostenible.
-----------------	--

Indicator	Unit of Measure	Baseline	Baseline Year		End of project
Inflación fin de periodo 2010.	tasa porcentual	0,30	2009	P A	4,50
Balance fiscal del gobierno central y las entidades desconcentradas del gobierno central (no incluye seguridad social ni empresas públicas).	porcentaje del PIB	0,30	2009	P A	2,30

Outcome:	Proceso autonómico consolidado en un marco de estabilidad económica y sostenibilidad de las finanzas públicas.
-----------------	--

Indicator	Unit of Measure	Baseline	Baseline Year		End of project
Presupuestos de las entidades territoriales autónomas guardan el equilibrio fiscal conforme a la legislación vigente.	porcentaje		2009	P A	100,00
Ingresos propios de los gobiernos autónomos municipales de ciudades capitales.	incremento porcentual		2009	P A	5,00
Gasto de capital de los gobiernos autónomos departamentales.	incremento porcentual		2009	P A	7,00

Outcome:	Eficiencia y eficacia de la política fiscal y de la coordinación entre el nivel central y el subnacional mejorada.
-----------------	--

Indicator	Unit of Measure	Baseline	Baseline Year		End of project
Sistemas transparentes y basados en normas de la distribución horizontal entre gobiernos subnacionales de las transferencias del gobierno central.	Calificación PEFA		2009	P A	0,00
Suministro de información confiable a los gobiernos subnacionales sobre las asignaciones que les hará el gobierno central para el próximo ejercicio.	Calificación PEFA		2009	P A	0,00
Medidad en que se recogen y dan a conocer datos fiscales consolidados (por lo menos sobre ingresos y gastos) referentes al gobierno general, por categoría sectorial.	Calificación PEFA		2009	P A	0,00
Medida en que el gobierno central realiza el seguimiento de los organismos públicos autónomos y de las empresas públicas.	Calificación PEFA		2011	P A	0,00
Medida en que el gobierno central realiza el seguimiento de la posición fiscal de los gobiernos subnacionales.	Calificación PEFA		2009	P A	0,00

Outputs: 2010 Annual Physical and Financial Progress 2010

Description	Unit of Measure	Physical			
		Planned	Actual	Accumulated units	EOP units
ESTABILIDAD MACROECONÓMICA					
APOYO A LA DESCENTRALIZACIÓN FISCAL					
Proyecto de la Ley Marco de Autonomía y Descentralización presentado a la Asamblea Legislativa Plurinacional.	Proyecto de Ley	1,00	1,00		1,00
FORTALECIMIENTO DE LA GESTIÓN DE LAS FINANZAS PÚBLICAS					
Plan de acción integral de mediano plazo surgido del informe PEFA elaborado y aprobado por el Ministerio de Economía y Finanzas Públicas.	Plan de Acción	1,00	1,00		1,00