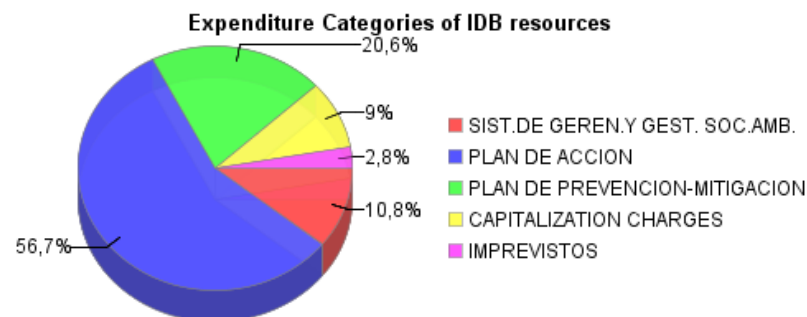
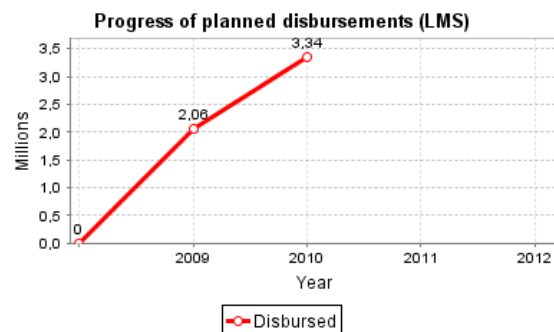
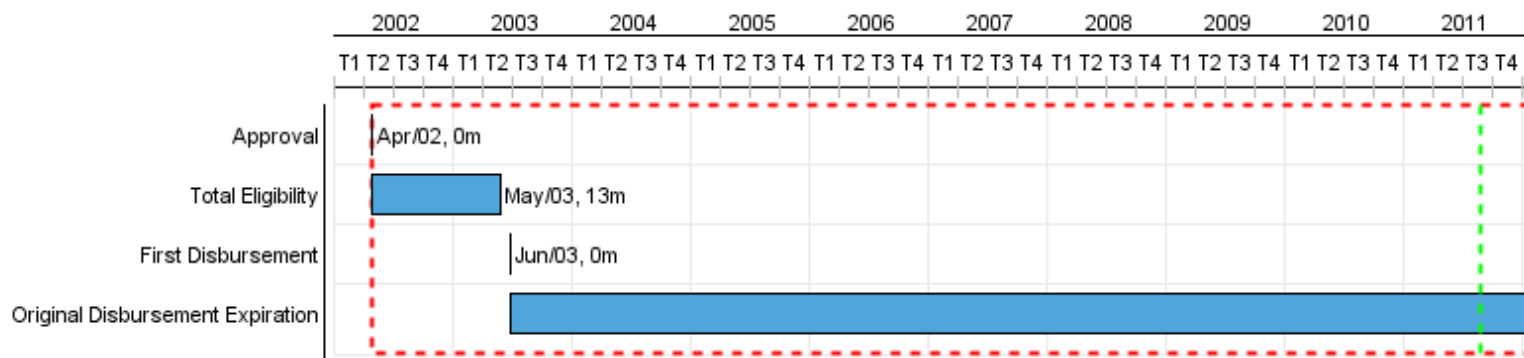


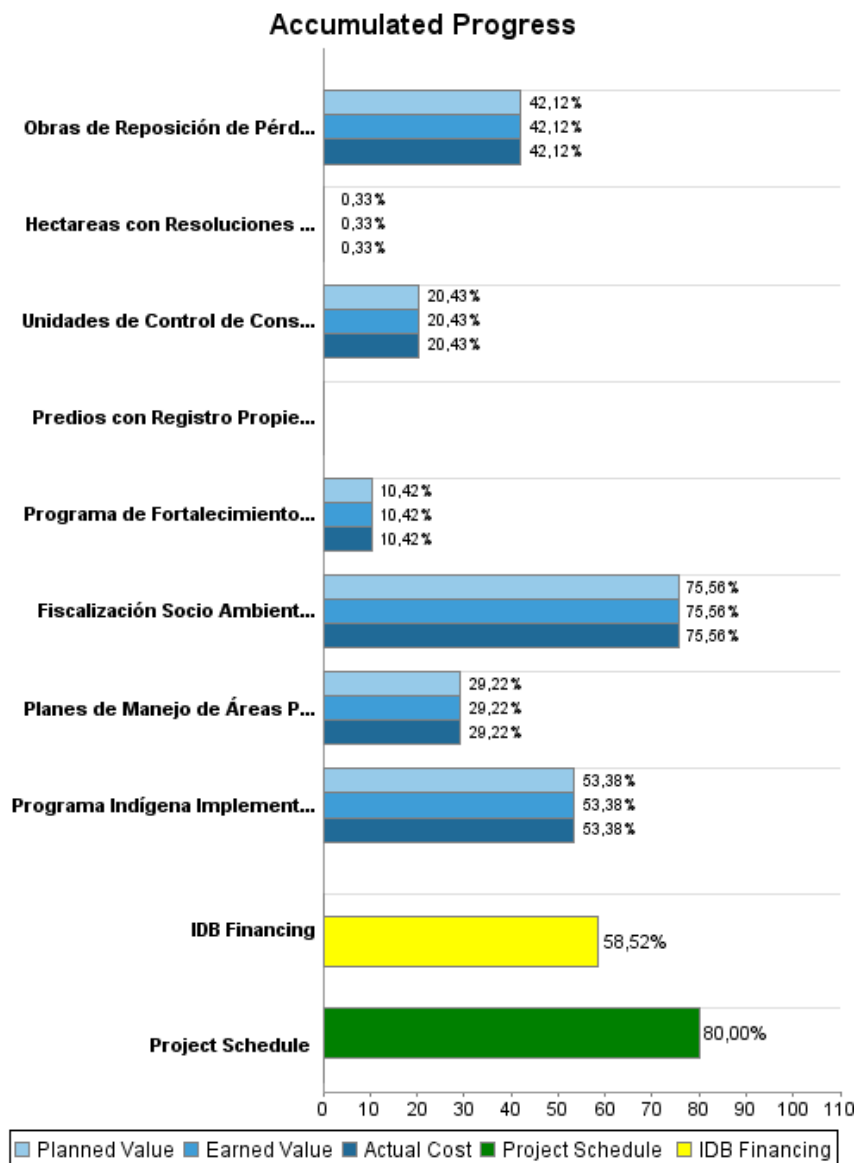
Summary Report

| Basic Data | | Available Funds (US\$) | | Total Cost and Source | |
|------------------------|--|---------------------------|---------------|-------------------------------|---------------|
| Executing Agency (EA): | MINISTERIO DE DESARROLLO SOSTENIBLE Y MEDIO AMBIANTE | | | | |
| Sector: | ENVIRONMENT AND NATURAL DISASTERS | | | | |
| Loan Number(s): | 1099/SF-BO | Current Approved Amount: | 21.000.000,00 | Original IDB: | 21.000.000,00 |
| Stage: | Approved | Disbursed Amount to Date: | 12.288.783,56 | Current IDB: | 21.000.000,00 |
| Operation Type: | INV - Investment | % Disbursed: | 58,52 | Pari-passu: | 94,48 |
| Related Operation(s): | TC0011002 | Balance: | 8.711.216,44 | Co-Financing/Country: | 2.500.000,00 |
| Operation Subtype: | ESP - Specific Investment Operation | | | Original Estimate: | 23.500.000,00 |
| | | | | Amortization Period (months): | 354 |

| Project Environmental and Social Impact Category | Reformulation | Validation |
|---|--|--|
| Project Environmental and Social Impact Category: B | () Was the objective(s) of this project reformulated? | Validated by Division Chief: Mar 28, 2011 Validated by Country Representative: Apr 19, 2011 |



Accumulated Progress as of 2010



Outcomes

Outcome: Seguridad y sustentabilidad de inversión vial en la carretera Santa Cruz-Puerto Suárez mejorada.

| Indicator | Unit of Measure | Baseline | Baseline Year | | 2007 | 2009 | End of project |
|--|-----------------|----------|---------------|---|------|------|----------------|
| Derecho de vía de la carretera Santa Cruz-Puerto Suárez registrado en derechos reales a nombre del Estado Boliviano. | Folio | | 2004 | P | 1,00 | | 1,00 |
| | | | | A | 1,00 | | |

Outcome: Derecho propietario sobre la tierra del Estado, Comunidades campesinas e indígenas; y propietarios individuales asegurado.

| Indicator | Unit of Measure | Baseline | Baseline Year | | 2007 | 2009 | End of project |
|--|-----------------|----------|---------------|---|------|------|----------------|
| Predios titulados en el área de influencia del proyecto. | Predio | | 2004 | P | | | 2.000,00 |
| | | | | A | | | |

Outcome: Sostenibilidad de los recursos naturales en el área de influencia del proyecto mejorada.

| Indicator | Unit of Measure | Baseline | Baseline Year | | 2007 | 2009 | End of project |
|---|-----------------|----------|---------------|---|------|------|----------------|
| Planes de manejo forestales cumplidos. | % | | 2004 | P | | | 90,00 |
| | | | | A | | | |
| Planes de manejo de áreas protegidos cumplidos. | % | | 2004 | P | | | 90,00 |
| | | | | A | | | |

Outcome: Capacidades de gestión del uso del suelo de los Gobiernos Municipales del área de influencia directa del proyecto mejoradas.

| Indicator | Unit of Measure | Baseline | Baseline Year | | 2007 | 2009 | End of project |
|--|------------------------|----------|---------------|---|------|-------|----------------|
| PMOTs de los municipios del área de influencia en vigencia. | PMOT | | 2004 | P | | | 5,00 |
| | | | | A | | | |
| Municipios con Catastro urbano y planes urbano municipal en vigencia | Municipio | | 2004 | P | | | 5,00 |
| | | | | A | | | |
| Proyectos demostrativos en los municipios del área de influencia implementados | proyecto | | 2004 | P | | | 7,00 |
| | | | | A | | | |
| Nuevas actividades culturales municipales | Actividades culturales | | 2004 | P | | 6,00 | 12,00 |
| | | | | A | | 12,00 | |

Outcome: Organizaciones Indígenas fortalecidas.

| Indicator | Unit of Measure | Baseline | Baseline Year | | 2007 | 2009 | End of project |
|---|-----------------------|----------|---------------|---|------|------|----------------|
| Organizaciones indígenas que realizan reuniones periódicas. | Organización indígena | | 2004 | P | 5,00 | 7,00 | 9,00 |
| | | | | A | 6,00 | 8,00 | |
| Centrales indígenas cuentan con personería jurídica. | Personería jurídica | | 2004 | P | 7,00 | 9,00 | 9,00 |
| | | | | A | 8,00 | 9,00 | |



PROGRESS MONITORING REPORT

BO0033 - Environmental Social Protection Sta Cruz - Pto. Suarez
2010 2º period with closure up to(31-Mar-2011)

Inter-American Development Bank - IDB

Office of Strategic Planning and Development Effectiveness

Last Update: 25/03/2011

| | | | | | | | | |
|--|-----------------------|--|------|---|--|--|--|------|
| Organizaciones indígenas beneficiarias cuentan con iniciativas productivas | Iniciativa productiva | | 2004 | P | | | | 3,00 |
| | | | | A | | | | |

Outputs: 2010 Annual Physical and Financial Progress 2010

| Description | Unit of Measure | Physical | | | | Financial | | | |
|--|-----------------|----------|--------|-------------------|--------------|---------------------|---------------------|-------------------|----------------------|
| | | Planned | Actual | Accumulated units | EOP units | Planned | Actual | Accumulated costs | EOP costs |
| Saneamiento y Titulación de Tierras | | | | | | | | | |
| Hectareas con Resoluciones Finales de Saneamiento Emitidas | Hectareas | | | | 4.271.131,00 | 20.274,00 | 20.274,00 | | 6.099.332,00 |
| Predios con Registro Propietario Efectuado | Predios | | | | 4.000,00 | | | | 127.439,00 |
| Programa de Fortalecimiento Institucional y Desarrollo Sostenible Municipal | | | | | | | | | |
| Programa de Fortalecimiento Municipal Implementado | Programa | | | | 1,00 | 255.966,00 | 255.966,00 | | 3.254.414,00 |
| Programa Indígena | | | | | | | | | |
| Programa Indígena Implementado en Organizaciones Indígenas | Programa | | | | 9,00 | 320.382,00 | 320.382,00 | | 1.556.000,00 |
| Sistema de Gerencia y Gestión Socio Ambiental | | | | | | | | | |
| Plan de Prevención y Mitigación | | | | | | | | | |
| Obras de Reposición de Pérdidas Construidas | Obras | 17,00 | 17,00 | | 63,00 | 1.317.600,00 | 1.317.600,00 | | 3.128.000,00 |
| Fiscalización Socio Ambiental Ejecutada | Fiscalización | | | | 1,00 | 114.111,00 | 114.111,00 | | 937.700,00 |
| Conservación Ambiental | | | | | | | | | |
| Planes de Manejo de Áreas Protegidas Elaborados y Aprobados | Planes | | | | 3,00 | 255.000,00 | 255.000,00 | | 2.202.200,00 |
| Unidades de Control de Conservación de Bosques Funcionando | Unidades | | | | 6,00 | 345.000,00 | 345.000,00 | | 2.022.400,00 |
| Imprevistos | | | | | | | | | |
| TOTAL | | | | | | 2.628.333,00 | 2.628.333,00 | | 19.327.485,00 |