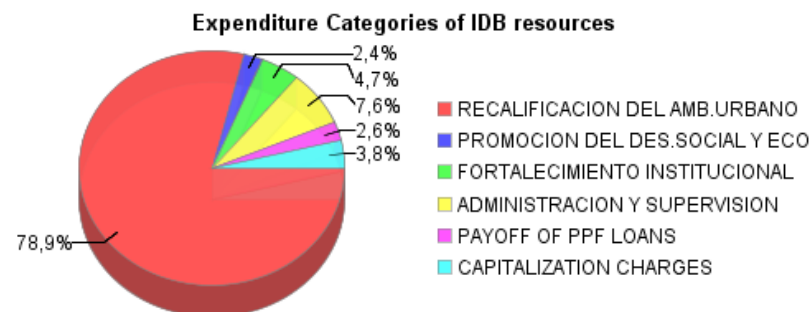
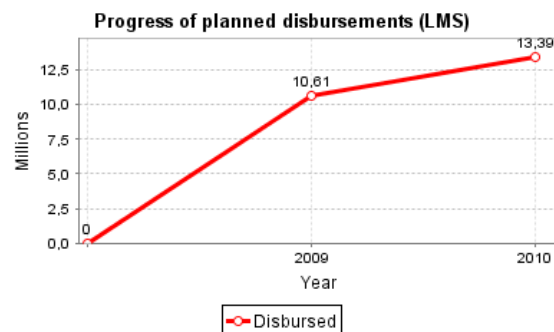
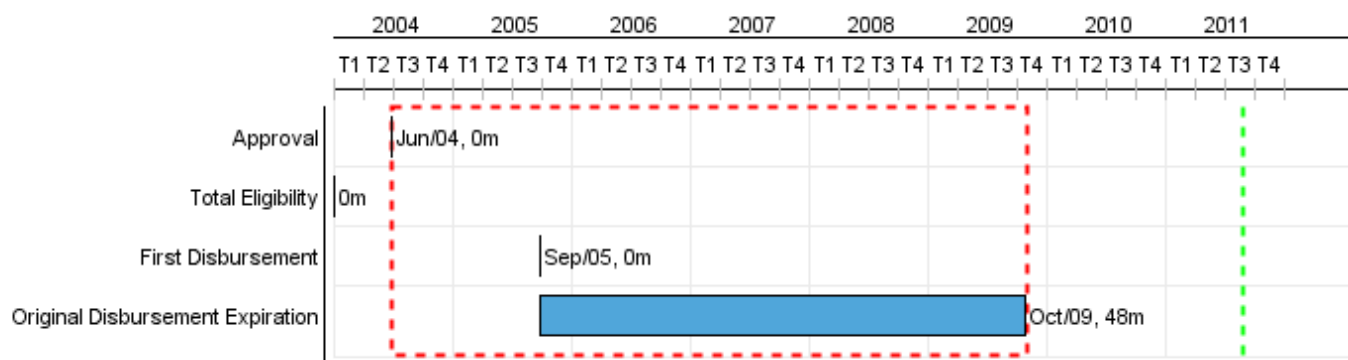


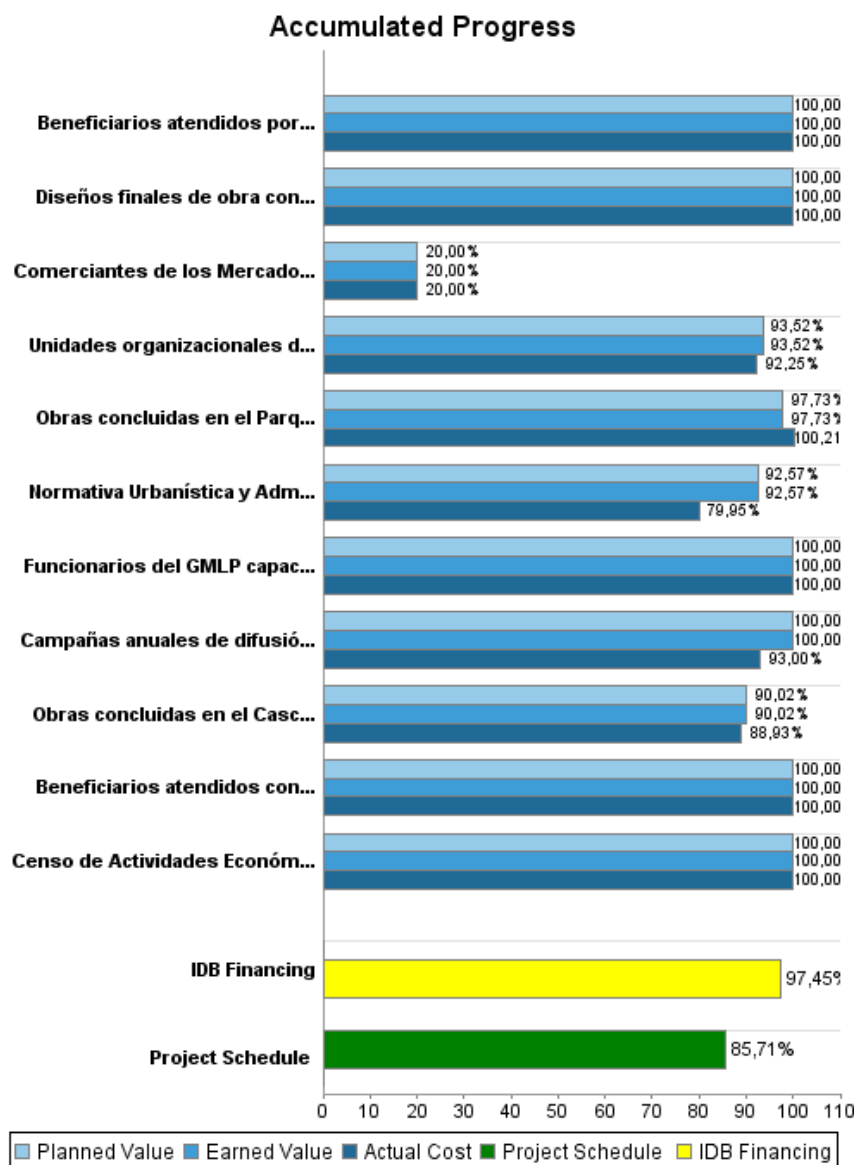
## Summary Report

Basic Data		Available Funds (US\$)		Total Cost and Source	
Executing Agency (EA):	GOBIERNO MUNICIPAL DE LA PAZ				
Sector:	URBAN DEVELOPMENT AND HOUSING-INTEGRATED URBAN DEVELOPMENT				
Loan Number(s):	1557/SF-BO	Current Approved Amount:	28.500.000,00	Original IDB:	28.500.000,00
Stage:	Approved	Disbursed Amount to Date:	27.772.682,11	Current IDB:	28.500.000,00
Operation Type:	INV - Investment	% Disbursed:	97,45	Pari-passu:	77,98
Related Operation(s):		Balance:	727.317,89	Co-Financing/Country:	5.600.000,00
Operation Subtype:	ESP - Specific Investment Operation			Original Estimate:	34.100.000,00
				Amortization Period (months):	354

Project Environmental and Social Impact Category	Reformulation	Validation
Project Environmental and Social Impact Category: B	( ) Was the objective(s) of this project reformulated?	Validated by Division Chief: Mar 24, 2011 Validated by Country Representative: Apr 19, 2011



## Accumulated Progress as of 2010



## Outcomes

<b>Outcome:</b>	Deterioro del área de intervención revertido
-----------------	--

Indicator	Unit of Measure	Baseline	Baseline Year		End of project
Población que reside o realiza actividades en la zona de intervención que mejoró su percepción de la imagen y recuperación del Centro	Porcentaje		2007	P A	65,00
Superficie de espacio público mejorado	M2		2005	P A	20.500,00
Superficie de espacio público incrementado	M2		2005	P A	10.000,00
Comerciantes beneficiados con puestos de venta fijos en óptimas condiciones de servicio al cliente	Comerciantes		2005	P A	1.470,00
Población que reside o realiza actividades en la zona de intervención que mejoró su percepción sobre la circulación peatonal y vehicular	Porcentaje		2007	P A	60,00

<b>Outcome:</b>	Calidad de vida de los beneficiarios del piloto mejorada
-----------------	--

Indicator	Unit of Measure	Baseline	Baseline Year		End of project
Niñ@s y adolescentes de la calle reinsertados al sistema escolar en el piloto	Niñ@s y adolescentes		2007	P A	60,00
Niñ@s menores de seis años con talla y peso adecuada a su edad en el piloto	Niñ@s		2008	P A	116,00
Discapacitados certificados en competencias laborales en el piloto	Personas		2008	P A	120,00
Mujeres jefas de hogar certificadas en competencias laborales en el piloto	Personas		2008	P A	26,00
Micro y pequeños empresarios y artesanos certificados en competencias laborales	Personas		2009	P A	431,00
Nuevos empleos creados al finalizar proyectos	Empleos		2009	P A	243,00

<b>Outcome:</b>	Capacidad del Gobierno Municipal de La Paz para la gestión del territorio fortalecida
-----------------	---

Indicator	Unit of Measure	Baseline	Baseline Year		End of project
Costos de comunicaciones reducidos	Miles de Bolivianos	1.703,00	2005	P A	1.566,00

## Outputs: 2010 Annual Physical and Financial Progress 2010

Description	Unit of Measure	Physical				Financial			
		Planned	Actual	Accumulated units	EOP units	Planned	Actual	Accumulated costs	EOP costs
<b>Componente 1. Recalificación del Ambiente Urbano</b>									
Obras concluidas en el Parque Urbano Central (PUC)	Obras	5,00	5,00		6,00	2.592.380,00	2.933.847,00		13.770.315,00
Obras concluidas en el Casco Urbano Central (CUC)	Obras	1,00	1,00		9,00	3.604.860,00	3.433.224,00		15.684.306,00
Diseños finales de obra concluidos	Documentos				6,00				132.503,00
<b>Componente 2. Promoción del Desarrollo Económico y Social</b>									
Beneficiarios atendidos por los proyectos de promoción del desarrollo social y apoyo a grupos vulnerables	Personas				321,00				129.030,00
Beneficiarios atendidos con los proyectos de promoción económica	Personas	240,00	240,00		674,00	56.152,00	56.152,00		370.095,00
Censo de Actividades Económicas en el Municipio de La Paz concluido facilitando el acceso a asistencia técnica y fomentando procesos asociativos	Censo				1,00				249.789,00
Comerciantes de los Mercados Lanza y Camacho capacitados	Comerciantes				700,00	14.921,00	14.921,00		74.605,00
<b>Componente 3. Fortalecimiento Institucional</b>									
Unidades organizacionales del GMLP fortalecidas con hardware, software y recursos humanos	Unidades Organizacionales	34,00	34,00		36,00	162.225,00	146.427,00		1.244.391,00
Normativa Urbanística y Administrativa elaborada	Normas	2,00	2,00		4,00	63.244,00	45.506,00		140.498,00
Funcionarios del GMLP capacitados	Funcionarios	500,00	500,00		500,00	20.324,00	20.323,00		101.007,00
Campañas anuales de difusión del Programa implementadas	Campañas	1,00	1,00		3,00	100.601,00	76.318,00		346.689,00
<b>Componente 4. Administración del Programa</b>									
<b>TOTAL</b>						<b>6.614.707,00</b>	<b>6.726.718,00</b>		<b>32.243.228,00</b>