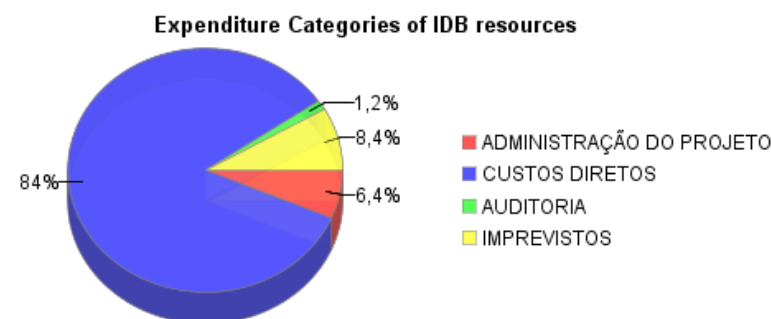
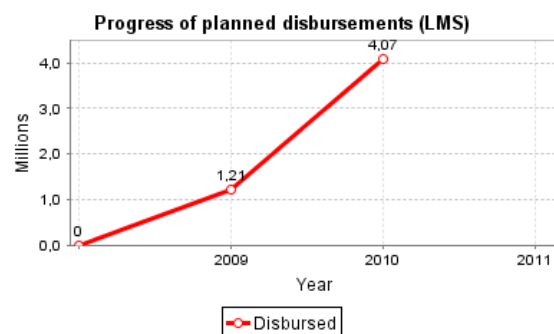
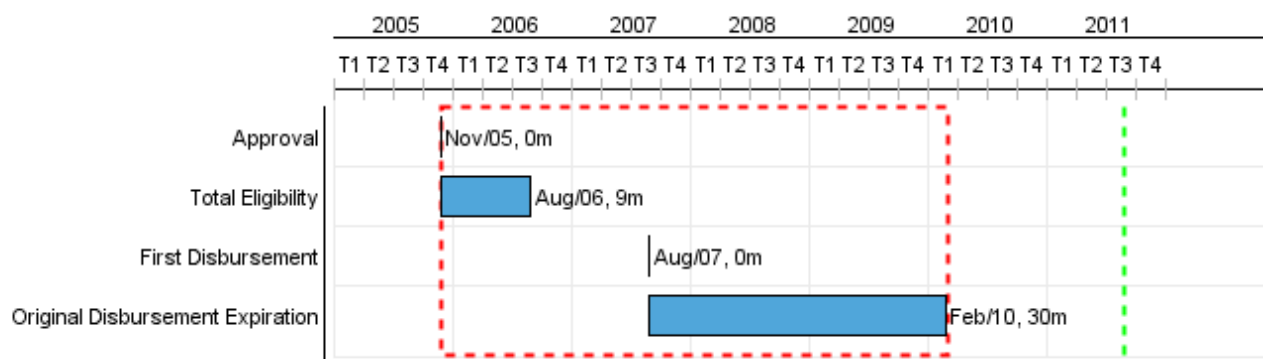


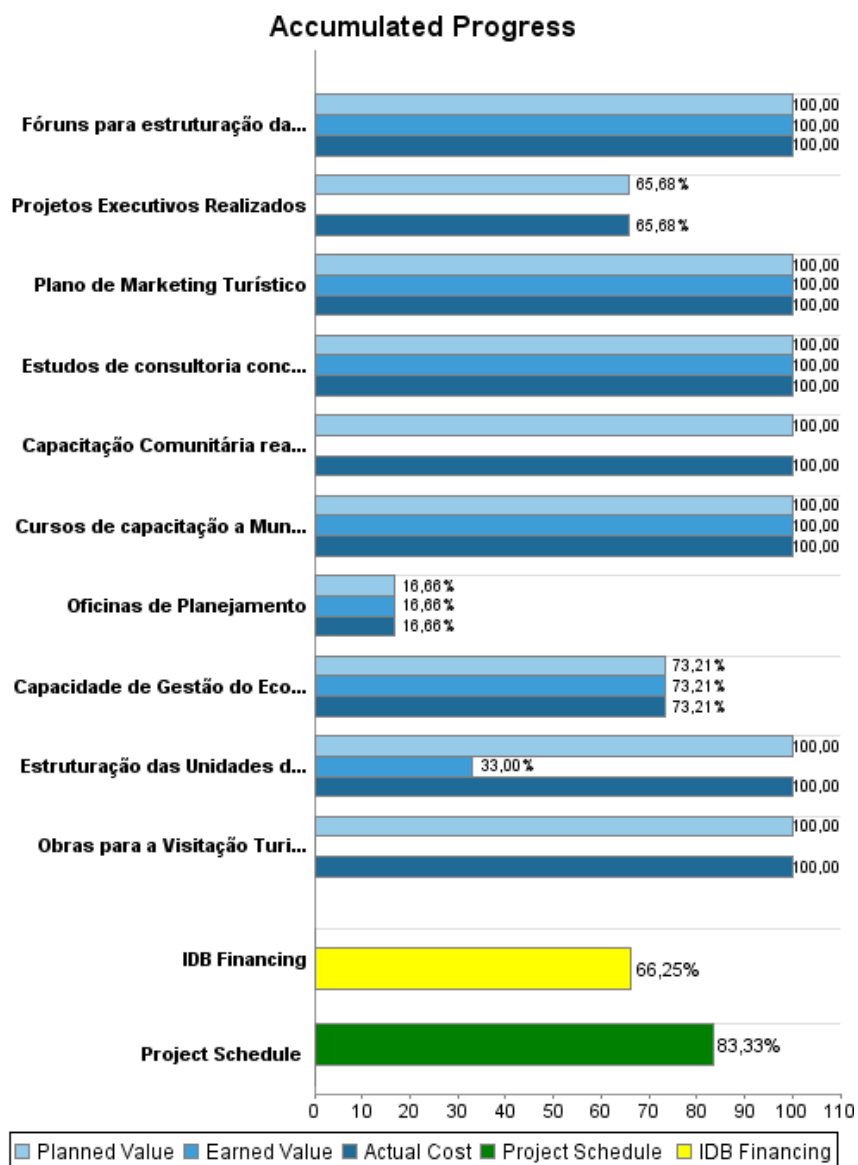
Summary Report

Basic Data		Available Funds (US\$)		Total Cost and Source	
Executing Agency (EA):					
Sector:	ENVIRONMENT AND NATURAL DISASTERS-BIODIVERSITY				
Loan Number(s):	1681/OC-BR	Current Approved Amount:	9.000.000,00	Original IDB:	9.000.000,00
Stage:	Approved	Disbursed Amount to Date:	5.962.083,82	Current IDB:	9.000.000,00
Operation Type:	INV - Investment	% Disbursed:	66,25	Pari-passu:	57,81
Related Operation(s):	BR-T1012	Balance:	3.037.916,18	Co-Financing/Country:	6.000.000,00
Operation Subtype:	ESP - Specific Investment Operation			Original Estimate:	15.000.000,00
				Amortization Period (months):	246

Project Environmental and Social Impact Category	Reformulation	Validation
Project Environmental and Social Impact Category: B	() Was the objective(s) of this project reformulated?	Validated by Division Chief: Apr 15, 2011 Validated by Country Representative: Apr 19, 2011



Accumulated Progress as of 2010



Outcomes

Outcome:	Unidades de conservação da natureza consolidadas como produtos turísticos.
Comments:	Estas unidades deverão ter a capacidade de atrair, reter e satisfazer a um mercado diversificado de visitantes, preservando o capital natural a longo prazo.

Indicator	Unit of Measure	Baseline	Baseline Year		2007	2008	2009	2010	End of project
Visitantes dos parques incrementado.	visitantes/ano	170.000,00	2004	P A	184.000,00	212.000,00	250.000,00	300.000,00	300.000,00
Gasto médio diário dentro dos parques por visitante que pernoita nos parques incrementado.	Gasto médio/dia/visitante	70,00	2004	P A	80,00	90,00	99,00	108,00	108,00
Visitantes satisfeitos com os serviços turísticos incrementados.	Grau de satisfação em %		2005	P A				75,00	75,00

Outputs: 2010 Annual Physical and Financial Progress 2010

Description	Unit of Measure	Physical				Financial			
		Planned	Actual	Accumulated units	EOP units	Planned	Actual	Accumulated costs	EOP costs
Componente 1 - Investimentos nos Parques Estaduais.									
Projetos Executivos Realizados	Projetos	1,00			7,00	5.298.998,00	5.298.998,00		10.188.998,00
Obras para a Visitação Turística nos parques executadas	Obras	11,00			20,00	1,00	1,00		1,00
Estudos de consultoria concluídos	Estudos		1,00		4,00	1,00	1,00		1,00
Componente 2 - Produto Turístico na Área de Influência dos Parques.									
Oficinas de Planejamento	Oficinas				3,00	263.000,03	263.000,03		1.578.995,00
Estruturação das Unidades de Negócios	Unidades de Negócios	18,00	6,00		18,00	1,00	1,00		1,00
Plano de Marketing Turístico	Planos				2,00	1,00	1,00		1,00
Capacitação Comunitária realizada	Capacitações	3,00			10,00	1,00	1,00		1,00
Fóruns para estruturação da entidade articuladora da cadeia produtiva do ecoturismo realizados	Fóruns				14,00	1,00	1,00		1,00
Cursos de capacitação a Municípios realizados	Cursos				1,00	1,00	1,00		1,00
Componente 3 - Gestão do Ecoturismo na Secretaria do Meio Ambiente (SMA) e nos Parques.									
Capacidade de Gestão do Ecoturismo na Secretaria do Meio Ambiente (SMA) fortalecida	Gestão SMA				4,00	516.894,79	516.894,79		705.999,00
Capacidade de Gestão do Ecoturismo nos Parques fortalecida	Gestão Parques				28,00	1,00	1,00		1,00
Componente 4 - Outros									
TOTAL						6.078.900,82	6.078.900,82		12.474.000,00