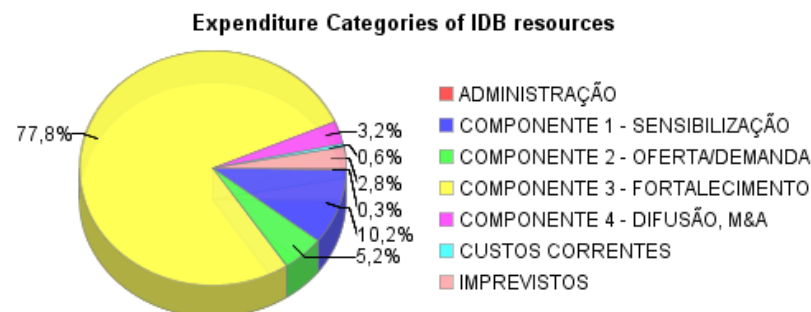
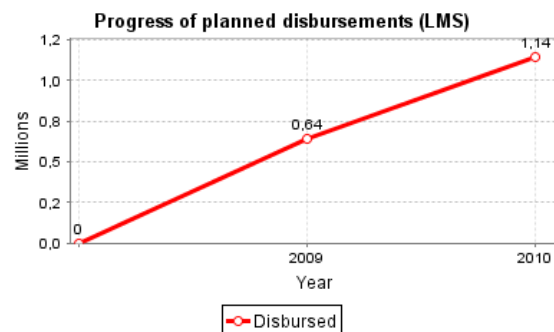
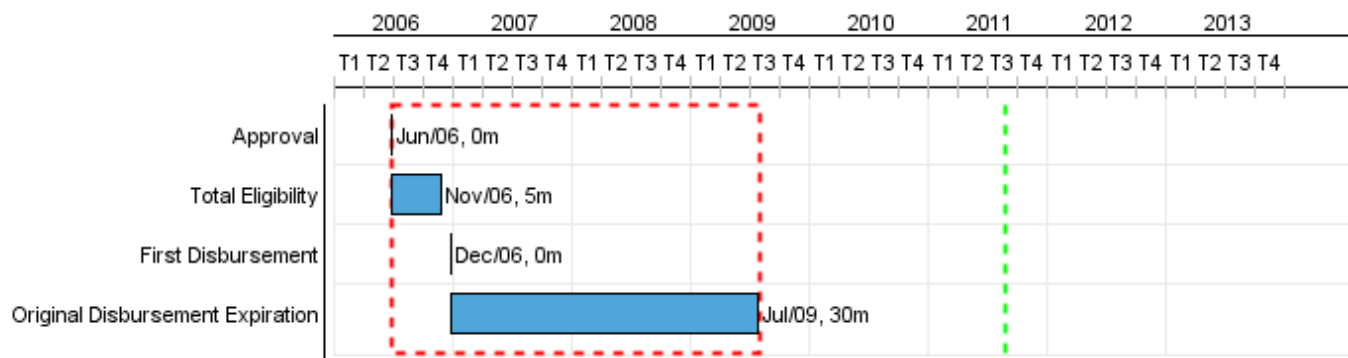


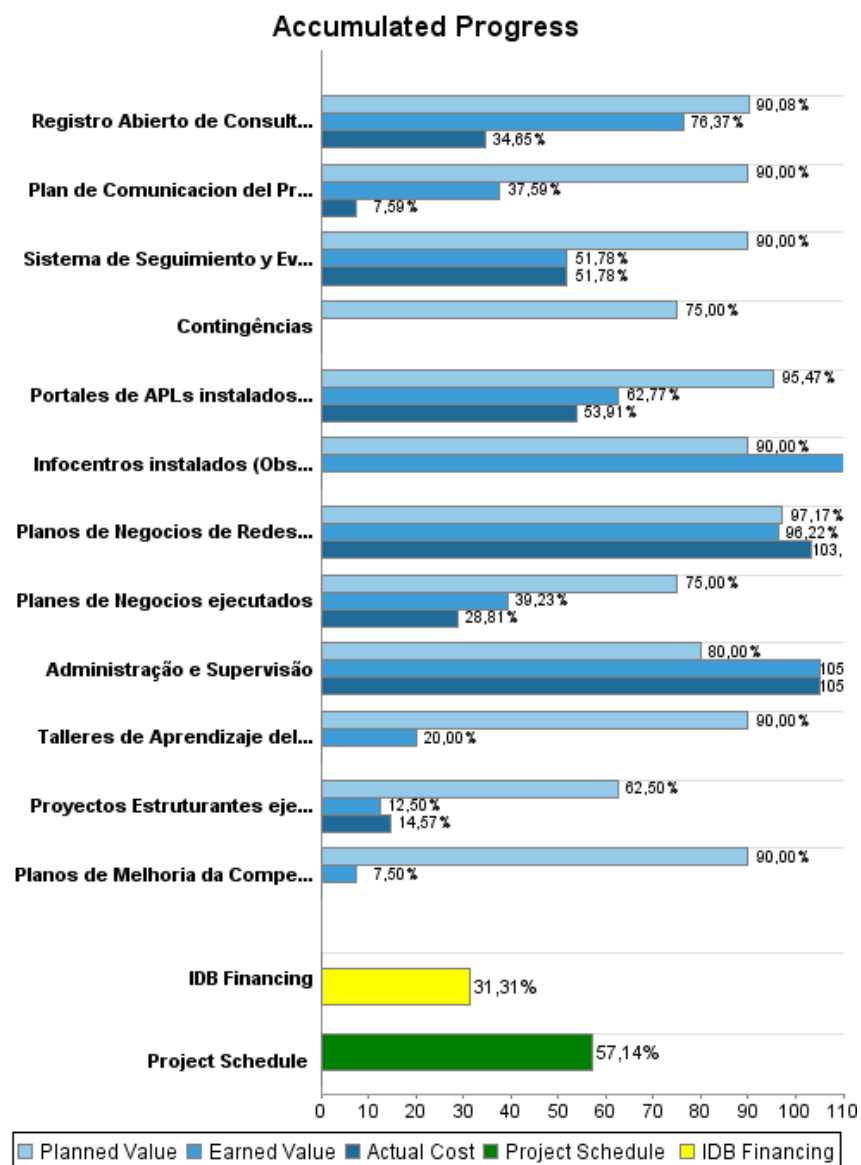
Summary Report

| Basic Data | | Available Funds (US\$) | | Total Cost and Source | |
|------------------------|---|---------------------------|---------------|-------------------------------|---------------|
| Executing Agency (EA): | SECRETARIA DE CIENCIA, TECNOLOGIA E INOVACAO | | | | |
| Sector: | PRIVATE SECTOR DEVELOPMENT-INFRASTRUCTURE AND PUBLIC SERVICES | | | | |
| Loan Number(s): | 1738/OC-BR | Current Approved Amount: | 10.000.000,00 | Original IDB: | 10.000.000,00 |
| Stage: | Approved | Disbursed Amount to Date: | 3.131.486,44 | Current IDB: | 10.000.000,00 |
| Operation Type: | INV - Investment | % Disbursed: | 31,31 | Pari-passu: | 44,57 |
| Related Operation(s): | | Balance: | 6.868.513,56 | Co-Financing/Country: | 6.700.000,00 |
| Operation Subtype: | INO - Innovation Operation | | | Original Estimate: | 16.700.000,00 |
| | | | | Amortization Period (months): | 258 |

| Project Environmental and Social Impact Category | Reformulation | Validation |
|---|--|--|
| Project Environmental and Social Impact Category: B | () Was the objective(s) of this project reformulated? | Validated by Division Chief: Apr 12, 2011 Validated by Country Representative: Apr 19, 2011 |



Accumulated Progress as of 2010



Outcomes

| | |
|------------------|--|
| Outcome: | Cooperacion empresarial para adopcion de practicas competitivas en las empresas de los APLs beneficiados por el Programa mejorada. |
| Comments: | Realizando una revision del Marco Logico, se desglosa el proposito en tres subcomponentes (Coop. Empresarial, Art. Institucional, practicas compet) y se ajustaron los indicadores de acuerdo con las recomendaciones de SPD y mejorar la capacidad de medicion. En este caso se han incluido algunos indicadores de resultados que no aparecen en el Marco Logico para enriquecer el analisis y realizar comparaciones entre con otros proyectos. |

| Indicator | Unit of Measure | Baseline | Baseline Year | | 2010 | End of project |
|---|-----------------|----------|---------------|---|--------|----------------|
| Redes Empresariales en el contexto de los APLs apoyados creadas. | redes | | 2007 | P | 50,00 | 70,00 |
| | | | | A | 56,00 | |
| Empresas participantes en las Redes de los APLs del programa apoyadas | empresas | | 2007 | P | 200,00 | 280,00 |
| | | | | A | 290,00 | |
| Avaliação positiva dos empresários beneficiários em relação ao Programa incrementada. | % | | 2007 | P | 50,00 | 70,00 |
| | | | | A | | |

| | |
|------------------|--|
| Outcome: | Articulacion Institucional para la difusion de practicas competitivas y sostenibles en las empresas de los APLs beneficiados por el Programa mejorada |
| Comments: | Realizando una revision del Marco Logico, se desglosa el proposito en tres subcomponentes (Coop. Empresarial, Art. Institucional, practicas compet) y se ajustaron los indicadores de acuerdo con las recomendaciones de SPD y mejorar la capacidad de medicion. En este caso se han incluido algunos indicadores de resultados que no aparecen en el Marco Logico para enriquecer el analisis y realizar comparaciones entre con otros proyectos. |

| Indicator | Unit of Measure | Baseline | Baseline Year | | 2010 | End of project |
|--|-----------------|----------|---------------|---|------|----------------|
| Entidades participantes dos grupos gestores de cada APL alem das entidades executoras do Programa (SECTI, SEBRAE-BA, IEL) incrementada | entidades | | 2008 | P | 1,00 | 0,00 |
| | | | | A | 2,00 | |

| | |
|------------------|--|
| Outcome: | Novas praticas competitivas nas empresas dos APLs beneficiados pelo Programa implementadas |
| Comments: | Realizando una revision del Marco Logico, se desglosa el proposito en tres subcomponentes (Coop. Empresarial, Art. Institucional, practicas compet) y se ajustaron los indicadores de acuerdo con las recomendaciones de SPD y mejorar la capacidad de medicion. |

| Indicator | Unit of Measure | Baseline | Baseline Year | | 2010 | End of project |
|---|-----------------|----------|---------------|---|-------|----------------|
| Avaliacao satisfatoria dos empresarios respeito da adopcao de ferramentas/praticas de gestao para aumentar a competitividad incrementada. | % | | 2007 | P | 50,00 | 70,00 |
| | | | | A | | |

Outputs: 2010 Annual Physical and Financial Progress 2010

| Description | Unit of Measure | Physical | | | | Financial | | | |
|---|---------------------|----------|--------|-------------------|-----------|---------------------|---------------------|-------------------|----------------------|
| | | Planned | Actual | Accumulated units | EOP units | Planned | Actual | Accumulated costs | EOP costs |
| Sensibilização, Mobilização e Articulação dos APLs | | | | | | | | | |
| Planos de Melhoria da Competitividade (PMC) para Arranjos Produtivos Locais (APLs) aprovados. | planos | | | | 10,00 | 86.728,00 | | | 867.278,00 |
| Planos de Negocios de Redes aprovados | planos de negocio | 35,00 | 49,00 | | 70,00 | 167.633,00 | 114.511,00 | | 1.676.329,00 |
| Alinhamento da Oferta e Demanda de Serviços Empresariais | | | | | | | | | |
| Registro Abierto de Consultores atualizado | registro atualizado | 1,00 | 1,00 | | 4,00 | 45.368,00 | | | 226.839,00 |
| Infocentros instalados (Obs: se verificara en los relatorios su continuo funcionamiento) | infocentros | | | | 5,00 | 20.233,00 | | | 101.165,00 |
| Portales de APLs instalados (Obs: se verificara en los relatorios su continuo funcionamiento) | portales | | | | 10,00 | 108.103,00 | 69.075,00 | | 540.517,00 |
| Ações Diretas de Fortalecimento da Competitividade dos APLs | | | | | | | | | |
| Proyectos Estructurantes ejecutados | proyectos | 4,00 | | | 8,00 | 2.814.706,00 | 381.516,00 | | 7.505.884,00 |
| Planes de Negocios ejecutados | planes | | | | 49,00 | 758.671,00 | 723.446,00 | | 3.034.682,00 |
| Difusão, Seguimento e Avaliação do Programa | | | | | | | | | |
| Sistema de Seguimiento y Evaluacion del Programa implementado | Sistema | | | | 1,00 | 29.377,00 | | | 146.886,00 |
| Talleres de Aprendizaje del Programa ejecutados | talleres | 1,00 | 1,00 | | 4,00 | 5.842,00 | | | 29.211,00 |
| Plan de Comunicacion del Programa elaborado | Plano | | | | 1,00 | 81.294,00 | | | 406.469,00 |
| Otros (administración, costos financieros, imprevistos) | | | | | | | | | |
| Administração e Supervisão | # | | | | | 390.432,23 | 668.079,00 | | 1.952.161,00 |
| Contingências | # | | | | | 44.894,76 | | | 179.579,00 |
| TOTAL | | | | | | 4.553.281,99 | 1.956.627,00 | | 16.667.000,00 |