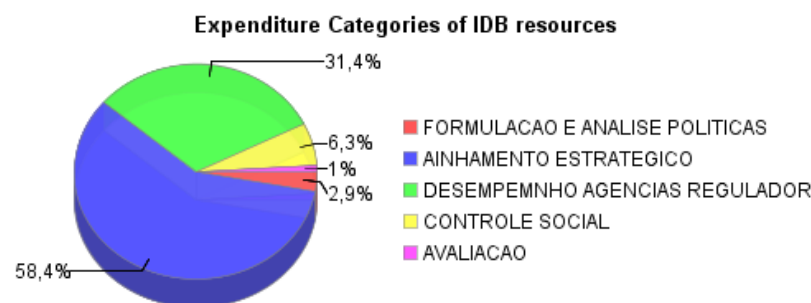
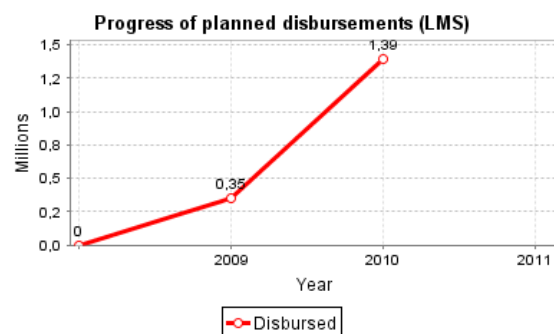
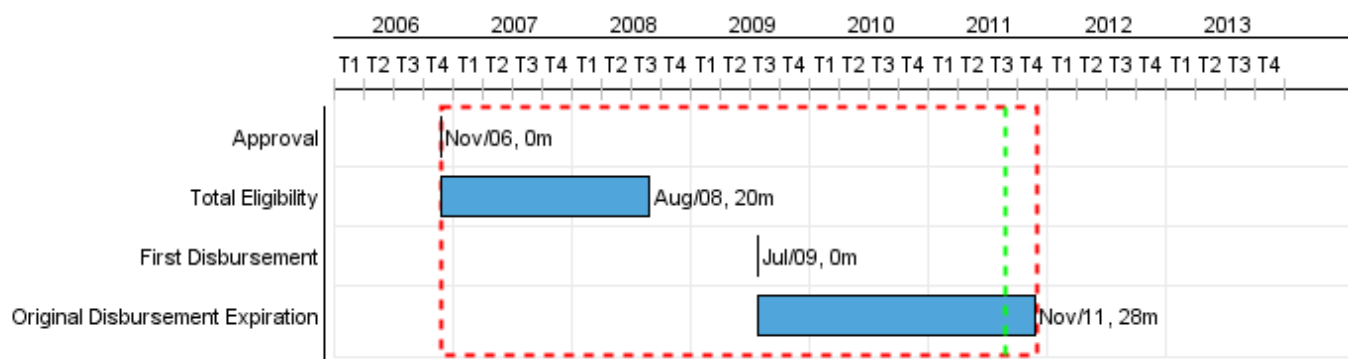


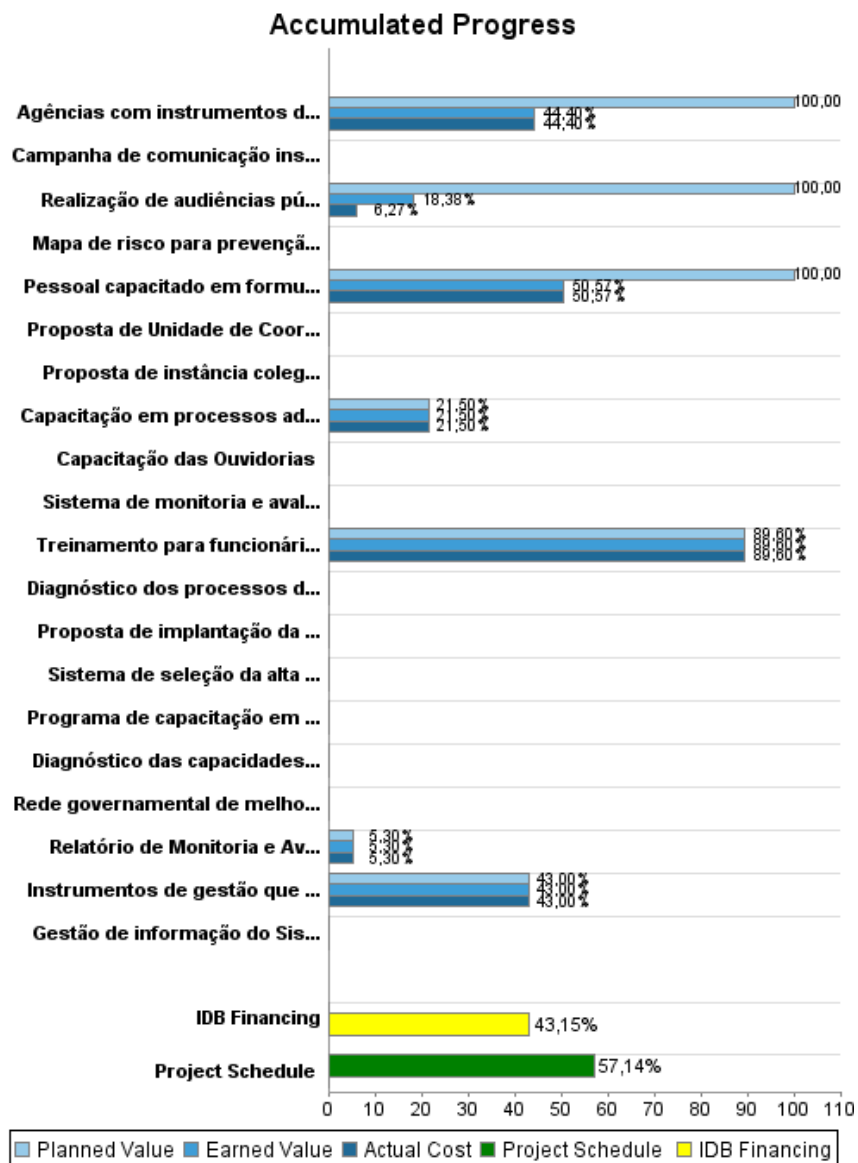
Summary Report

Basic Data		Available Funds (US\$)		Total Cost and Source	
Executing Agency (EA):	CASA CIVIL DE LA PRESIDENCIA DE LA REPUBLICA DE BRASIL				
Sector:	REFORM / MODERNIZATION OF THE STATE-ETHICS IN PUBLIC MANAGEMENT				
Loan Number(s):	1811/OC-BR	Current Approved Amount:	3.850.000,00	Original IDB:	3.850.000,00
Stage:	Approved	Disbursed Amount to Date:	1.661.391,40	Current IDB:	3.850.000,00
Operation Type:	INV - Investment	% Disbursed:	43,15	Pari-passu:	65,26
Related Operation(s):		Balance:	2.188.608,60	Co-Financing/Country:	2.850.000,00
Operation Subtype:	SEF - Sector Facility			Original Estimate:	6.700.000,00
				Amortization Period (months):	186

Project Environmental and Social Impact Category	Reformulation	Validation
Project Environmental and Social Impact Category: B	() Was the objective(s) of this project reformulated?	Validated by Division Chief: Mar 29, 2011 Validated by Country Representative: Apr 19, 2011



Accumulated Progress as of 2010



Outcomes

Outcome:	Mejora de la calidad de la regulación sectorial realizada por las agencias del Gobierno Federal.
Comments:	Em decorrência do Programa, 4 agências reguladoras federais (entre 10) estão implantando análise de impacto regulatório.

Indicator	Unit of Measure	Baseline	Baseline Year		2007	2008	2009	2010	2011	2012	End of project
Índice Global de Competitividade - Pilar Institucional (melhoria de 10%)	Índice	3,38	2006	P				3,72	3,72	3,72	3,72
				A			3,50	3,58			
Índice Geral de Competitividade - Pilar Infra-estrutura (melhoria de 8%)	Índice	3,20	2006	P				3,46	3,46	3,46	3,45
				A			3,50	4,02			
Súbíndice de Autonomia e Transparência melhorado	Subíndice	0,19	2006	P				0,35	0,31	0,35	0,35
				A			0,26	0,25			

Outputs: 2010 Annual Physical and Financial Progress 2010

Description	Unit of Measure	Physical				Financial			
		Planned	Actual	Accumulated units	EOP units	Planned	Actual	Accumulated costs	EOP costs
Fortalecimento da Capacidade de Formulação e Análise de Políticas									
Pessoal capacitado em formulação e análise de políticas	Funcionários		1.544,00		550,00	80.000,00	60.000,00		118.640,00
Diagnóstico dos processos de formulação e análise de políticas públicas em mercados regulados	Diagnóstico				1,00				
Sistema de monitoria e avaliação de políticas públicas em mercados regulados	Sistema				1,00				
Melhoria da Coordenação e Alinhamento entre Políticas Setoriais e Processo Regulatório									
Agências com instrumentos de Coordenação e Alinhamento entre Políticas Setoriais e Processo Regulatório	Agências		7,00		6,00	808.600,00			2.304.908,00
Proposta de Unidade de Coordenação de assuntos regulatórios	Proposta		1,00		1,00				
Proposta de instância colegiada independente de assessoramento ao Poder Executivo em temas regulatórios	Proposta				1,00				
Rede governamental de melhoria regulatória	Rede				1,00				
Proposta de implantação da Análise de Impacto Regulatório (AIR)	Proposta		1,00		1,00		41.000,00		
Treinamento para funcionários que trabalham na área de regulação	programa		1,00		1,00		896.000,00		1.000.000,00
Instrumentos de gestão que apóiem acordos sobre objetivos das políticas setoriais, o desempenho das agências e a garantia de recursos	Instrumentos		1,00		1,00		86.000,00		200.000,00
Fortalecimento da Autonomia, Transparência e Desempenho das Agências Reguladoras									
Programa de capacitação em Análise de Impacto Regulatório	Programa		1,00		1,00		180.000,00		
Sistema de seleção da alta gerência das agências reguladoras	Sistema				1,00				
Mapa de risco para prevenção de irregularidades e tratamento de conflito de interesse	Mapa				1,00				
Capacitação em processos administrativos e gestão por resultados	programa		1,00		1,00		43.000,00		200.000,00
Apoio aos Mecanismos para o exercício do Controle Social									

PROGRESS MONITORING REPORT

BR-L1047 - Strengthening of Institutional Capacity for Regulatory Management
2010 2º period with closure up to(31-Mar-2011)

Inter-American Development Bank - IDB

Office of Strategic Planning and Development Effectiveness

Last Update: 28/03/2011

Description	Unit of Measure	Physical				Financial			
		Planned	Actual	Accumulated units	EOP units	Planned	Actual	Accumulated costs	EOP costs
Realização de audiências públicas	Participantes	5.726,00	1.704,00		665,00	335.500,00			824.783,00
Campanha de comunicação institucional de educação em regulação	Campanha				1,00				
Diagnóstico das capacidades institucionais dos PROCONs estaduais	Diagnóstico				1,00				
Gestão de informação do Sistema Nacional de Defesa do Consumidor	Sistema		1,00		1,00				
Capacitação das Ouvidorias	Programa				1,00				
Administração e Custos Financeiros									
Relatório de Monitoria e Avaliação	relatório				2,00		50.000,00		944.000,00
TOTAL						1.224.100,00	1.356.000,00		5.592.331,00