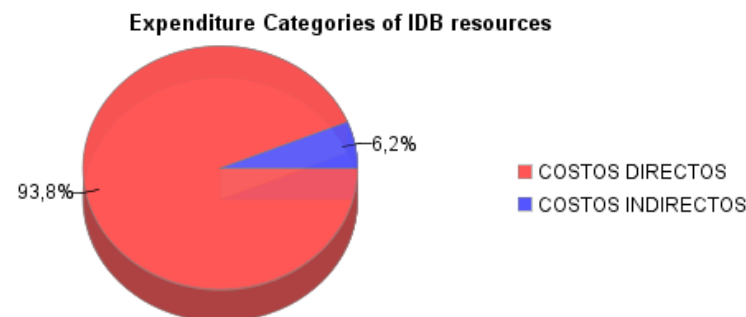
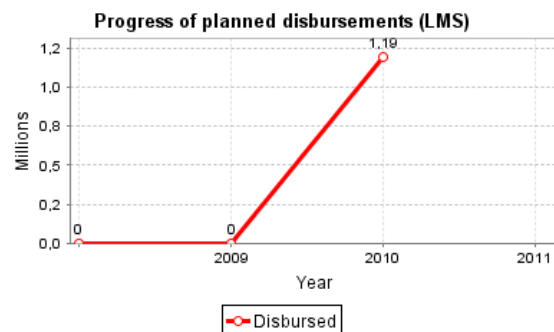
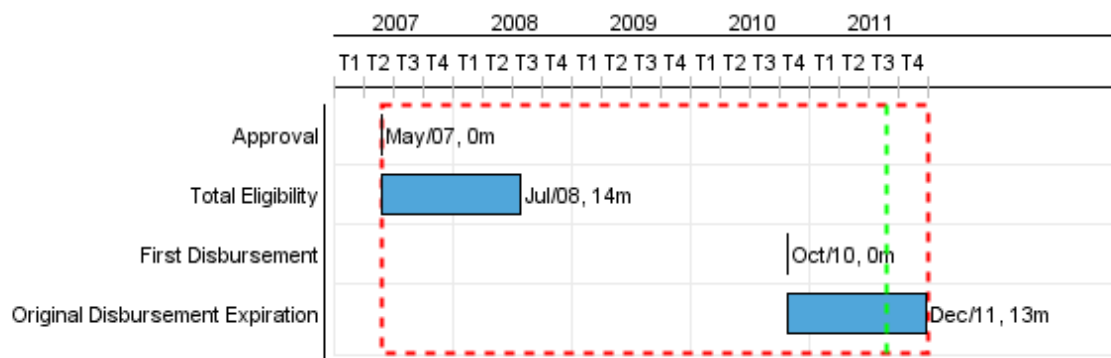


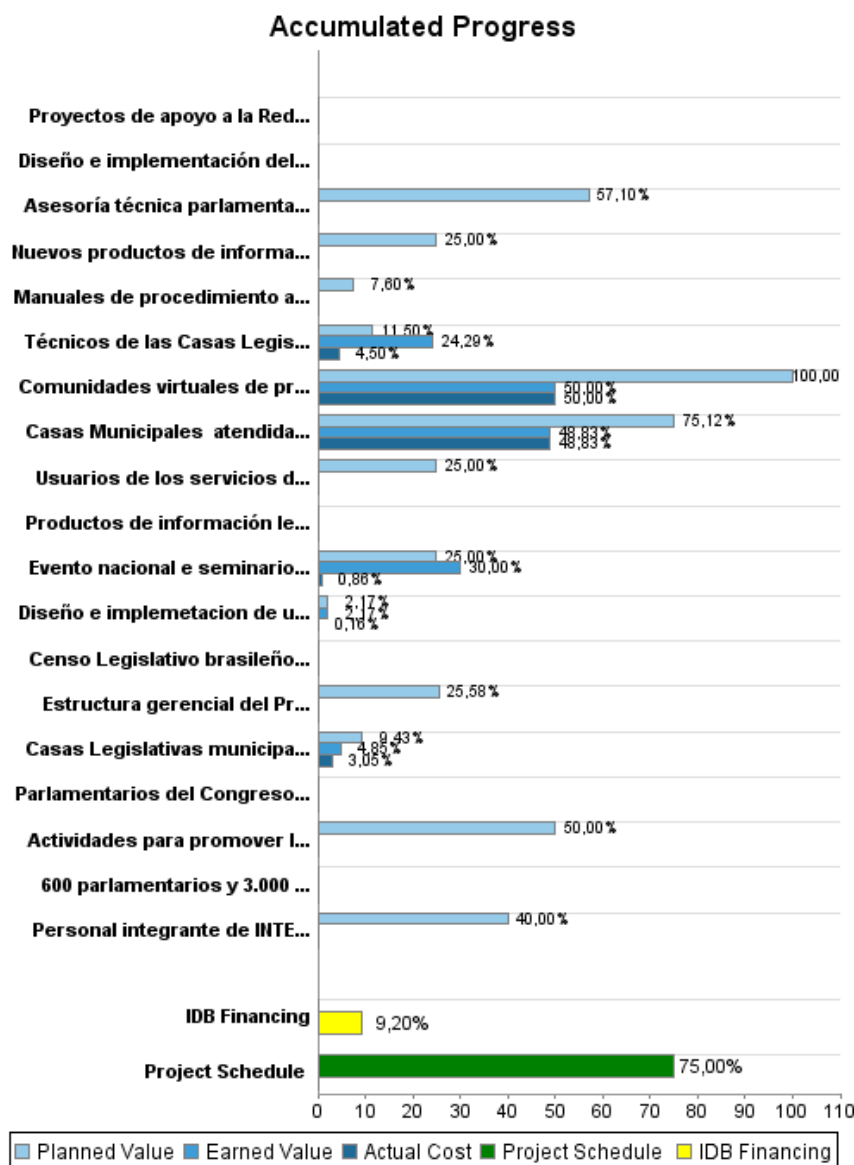
## Summary Report

Basic Data		Available Funds (US\$)		Total Cost and Source	
Executing Agency (EA):	SECRETARIA ESPECIAL DO INTERLEGIS SENADOFEDERAL				
Sector:	REFORM / MODERNIZATION OF THE STATE-PARLIAMETARY MODERNIZATION				
Loan Number(s):	1864/OC-BR	Current Approved Amount:	16.100.000,00	Original IDB:	16.100.000,00
Stage:	Approved	Disbursed Amount to Date:	1.481.890,99	Current IDB:	16.100.000,00
Operation Type:	INV - Investment	% Disbursed:	9,20	Pari-passu:	32,25
Related Operation(s):		Balance:	14.618.109,01	Co-Financing/Country:	16.100.000,00
Operation Subtype:	PFM - Multi-Phase Lending Project			Original Estimate:	32.200.000,00
				Amortization Period (months):	246

Project Environmental and Social Impact Category	Reformulation	Validation
Project Environmental and Social Impact Category: B	( ) Was the objective(s) of this project reformulated?	Validated by Division Chief: Apr 15, 2011 Validated by Country Representative: Apr 19, 2011



## Accumulated Progress as of 2010



## Outcomes

<b>Outcome:</b>	Función Legislativa del Estado Brasileo (en sus instancias Federal, Estatal y Municipal), mejorada.
<b>Suppositions:</b>	Se mantiene el interés del Senado por contar con el apoyo institucional de INTERLEGIS.

Indicator	Unit of Measure	Baseline	Baseline Year		2011	2012	2013	End of project
Casas legislativas municipales cuentan con su propio presupuesto y operan de manera independiente del órgano ejecutivo municipal al final del Programa.	Porcentaje	25,00	2006	P	20,00	70,00	100,00	100,00
Capacidad Institucional de 250 Casas Legislativas incrementada	Nivel de Modernización del 1 al 4	365,00	2006	A				
INTERLEGIS presta servicios de calidad y oportunamente a la comunidad virtual ( Senado Federal, Cámara de Diputados, Asambleas Legislativas Estatales, Cámara Legislativa del Distrito Federal, Cámaras Municipales y el Tribunal de Cuentas de la Unión).	Percepción favorable de los servicios prestados	40,00	2007	P	60,00	70,00	80,00	80,00
Red y cooperación entre parlamentarios fortalecidas	Numero de acuerdos de cooperación		2006	A	2,00	4,00	4,00	10,00

## Outputs: 2010 Annual Physical and Financial Progress 2010

Description	Unit of Measure	Physical				Financial			
		Planned	Actual	Accumulated units	EOP units	Planned	Actual	Accumulated costs	EOP costs
<b>1. Consolidación de la Red Nacional INTERLEGIS</b>									
Casas Municipales atendidas, pudiendo hospedar su base de datos en la estructura de TI de INTERLEGIS.	Casas Municipales	200,00	130,00		1.000,00	2.693.324,70	1.750.661,00		3.585.320,00
Diseño e implementación del Sistema de apoyo a la función fiscalizadora, administrativa y legislativa implantado e integrado.	Sistemas				2,00				3.288.000,00
Comunidades virtuales de práctica legislativa implantadas.	Comunidades Virtuales	4,00	2,00		4,00	720.000,00	360.000,00		720.000,00
Técnicos de las Casas Legislativas que integran la actual Red INTERLEGIS se capacitan.	Técnicos	6.000,00	12.676,00		20.000,00	300.000,00	117.422,00		2.609.690,00
Productos de información legislativa asociado a seis Marcos Jurídicos (2 por año) e investigación (4 investigaciones, 2 por año) desarrollados.	Productos	2,00	1,00		20,00	2,83			166.670,00
Censo Legislativo brasileño actualizado.	Censo				1,00				1.405.180,00
Manuales de procedimiento a partir de buenas prácticas en materia legislativa y bases de datos desarrollados.	Manuales	1,00			5,00	70.309,88			925.130,05
<b>2. Modernización de las Casas Legislativas</b>									
Casas Legislativas municipales adoptan el nuevo modelo y la metodología de trabajo de INTERLEGIS.	Casas Legislativas	70,00	36,00		350,00	800.000,00	258.281,77		8.479.200,00
600 parlamentarios y 3.000 funcionarios del Congreso hacen uso de las soluciones desarrolladas en Gestión del Conocimiento, participan de la Red de Práctica e Inteligencia, participan de las soluciones desarrolladas en materia de transparencia y part	Parlamentarios y funcionarios				3.600,00				3.900.000,00
Asesoría técnica parlamentaria y de las secretarías técnicas de las comisiones legislativas apoyadas/fortalecidas y Altos Estudios Legislativos desarrollados.	Estudios	8,00			8,00	639.976,80			1.120.800,00
<b>3. Fortalecimiento Institucional de INTERLEGIS</b>									
Estructura gerencial del Programa, con una alta especialización técnica, independencia, capacidad de seguimiento y evaluación, modernizada/estructurada - Escritorio de Proyectos implantado.	Escritorio	1,00			1,00	59.817,88			233.817,88

## PROGRESS MONITORING REPORT

BR-L1068 - Support Multi-Phase Program Electronic Legislative Development  
2010 2º period with closure up to (31-Mar-2011)

Inter-American Development Bank - IDB

Office of Strategic Planning and Development Effectiveness

Last Update: 12/04/2011

Description	Unit of Measure	Physical				Financial			
		Planned	Actual	Accumulated units	EOP units	Planned	Actual	Accumulated costs	EOP costs
Diseño e implemetacion de un sistema de monitoreo y seguimiento de los proyectos desaerrollado e implantado.	Sistema	1,00	1,00		2,00	25.000,00	1.817,88		1.152.000,00
Personal integrante de INTERLEGIS capacitados.	Personas	40,00			100,00	229.672,85			574.185,70
Nuevos productos de información legislativa implementados: i) áreas de noticias - 6 áreas, 2 por año; ii) prácticas de comunicación - 4 áreas, 2 por año; iii) eventos, seminarios, workshops - 4 total, 2 por año.	Productos	6,00			24,00	400.000,00			1.600.000,00
Usuarios de los servicios de información del Portal INTERLEGIS acrecido en 10%.	Usuários	3.000,00			3.300,00	60.000,00			240.000,00
<b>4. Fortalecimiento de la Red de Parlamentarios y Cooperación</b>									
Proyectos de apoyo a la Red de Parlamentarios diseñados e implantados.	Proyectos	5,00			10,00				
Parlamentarios del Congreso Nacional y entidades parlamentarias participan del networking.	Parlamentarios	10,00			167,00				294.688,00
Evento nacional e seminarios locales y regionales para la integración de las Casas Legislativas realizados.	Eventos	5,00	6,00		20,00	63.380,00	2.173,64		253.520,00
Actividades para promover la cooperación técnica internacional entre Parlamentos realizadas.	Reuniones	1,00			2,00	125.895,00			251.790,00
<b>5. Otros</b>									
<b>TOTAL</b>						<b>6.187.379,94</b>	<b>2.490.356,29</b>		<b>30.799.991,63</b>