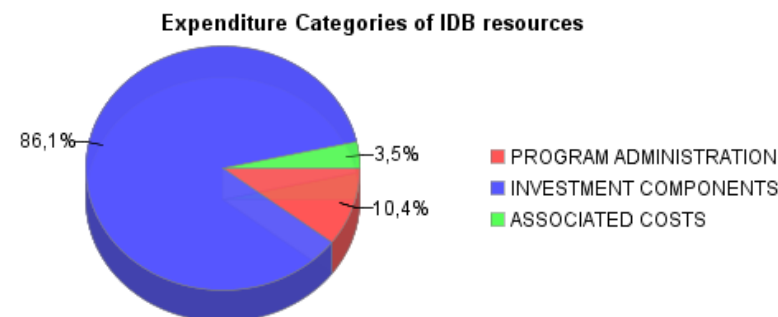
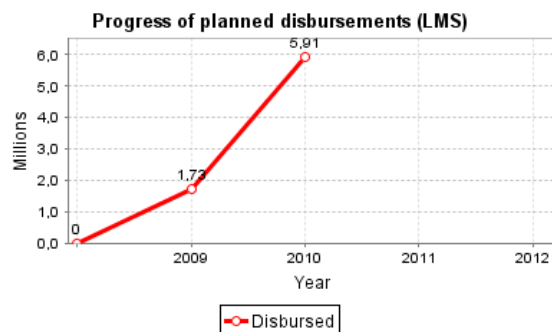
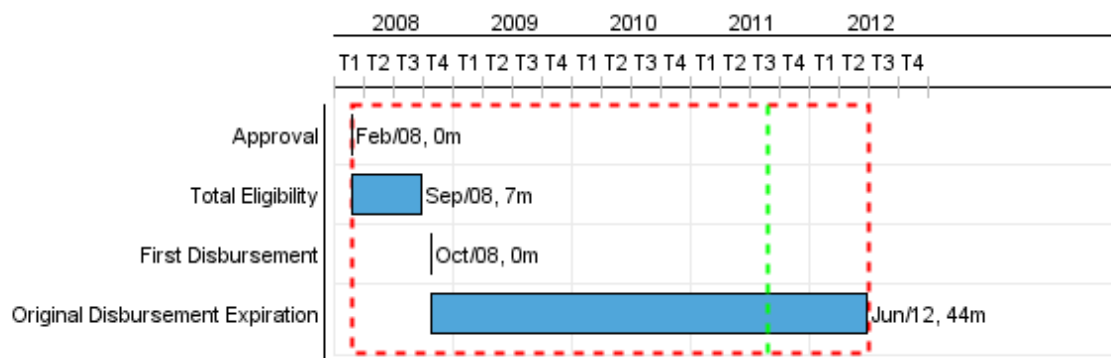


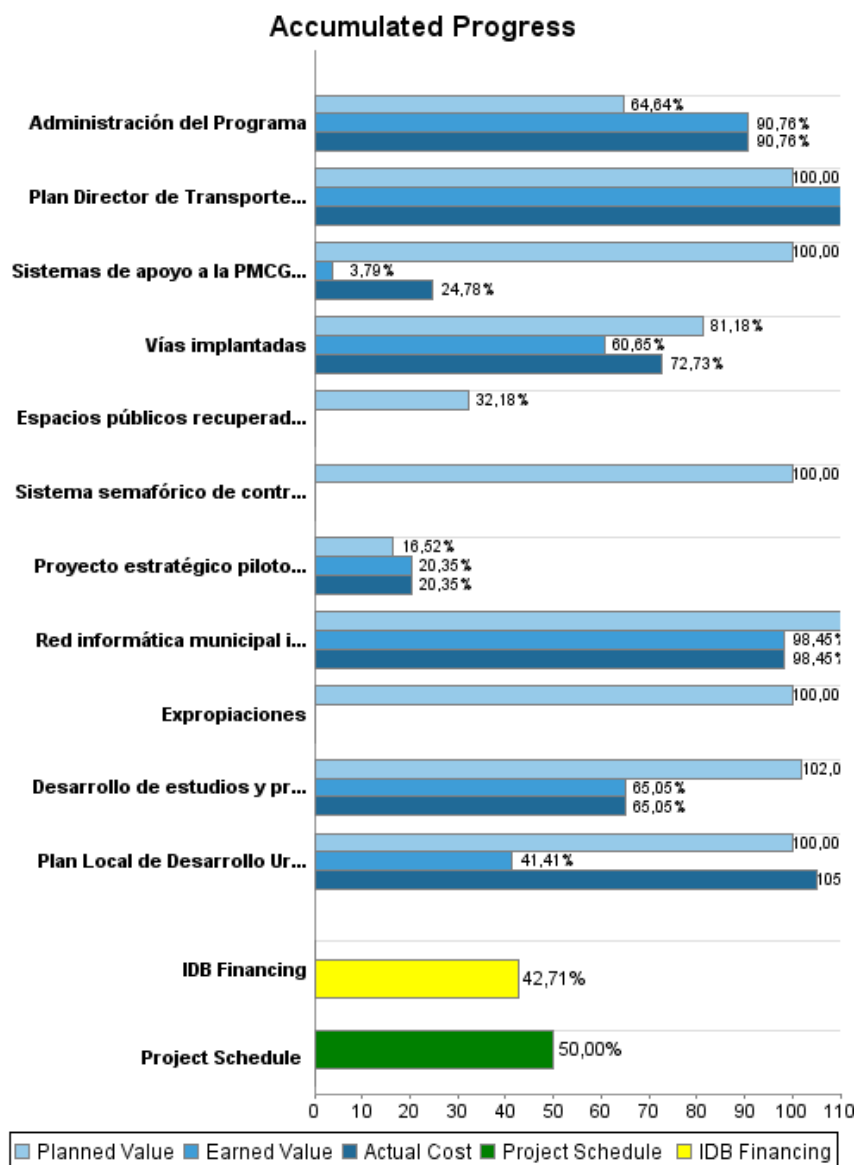
## Summary Report

Basic Data		Available Funds (US\$)		Total Cost and Source	
Executing Agency (EA):	PREFEITURA MUNICIPAL DE CAMPO GRANDE				
Sector:	URBAN DEVELOPMENT AND HOUSING-INTEGRATED URBAN DEVELOPMENT				
Loan Number(s):	1960/OC-BR	Current Approved Amount:	19.382.000,00	Original IDB:	19.382.000,00
Stage:	Approved	Disbursed Amount to Date:	8.277.743,32	Current IDB:	19.382.000,00
Operation Type:	INV - Investment	% Disbursed:	42,71	Pari-passu:	39,28
Related Operation(s):	BR-L1043	Balance:	11.104.256,68	Co-Financing/Country:	19.382.000,00
Operation Subtype:	GOM - Global of Multiple Works Operation			Original Estimate:	38.764.000,00
				Amortization Period (months):	234

Project Environmental and Social Impact Category	Reformulation	Validation
Project Environmental and Social Impact Category: B	( ) Was the objective(s) of this project reformulated?	Validated by Division Chief: Apr 19, 2011 Validated by Country Representative: Apr 19, 2011



## Accumulated Progress as of 2010



## Outcomes

**Outcome:** Área central de la ciudad revitalizada

Indicator	Unit of Measure	Baseline	Baseline Year		2012	End of project
Valor promedio de los inmuebles residenciales en el Centro.	Valor en R\$/ m2	75,12	2007	P A		97,65
Número de licencias de funcionamiento concedidas anualmente para comercio y servicios en el Centro.	Licencias de funcionamiento anuales	172,00	2006	P A		189,00

**Outcome:** Movilidad de la ciudad mejorada

Indicator	Unit of Measure	Baseline	Baseline Year		2012	End of project
Tiempo de viaje para usuarios del transporte colectivo entre el área Oeste y el Centro	Minutos	9,32	2007	P A		6,99
Tiempo de viaje para usuarios del transporte privado entre el área Oeste y el Centro	Minutos	8,25	2007	P A		6,19
Tiempo de viaje para usuarios del transporte colectivo dentro del Centro en la Calle Alfonso Pena	Minutos	8,15	2007	P A		6,11
Tiempo de viaje para usuarios del transporte particular dentro del Centro en la Calle Alfonso Pena	Minutos	7,20	2007	P A		5,04
Tiempo de viaje para usuarios del transporte colectivo entre el área Oeste y el Centro	Minutos	14,30	2007	P A		10,72
Tiempo de viaje para usuarios del transporte particular entre el área Oeste y el Centro	Minutos	10,38	2007	P A		7,78

**Outcome:** Gestión administrativa de la Prefeitura Municipal de Campo Grande mejorada

Indicator	Unit of Measure	Baseline	Baseline Year		2012	End of project
Gastos de comunicación de la Prefeitura.	US\$ millones anuales	2,70	2007	P A		1,35
Tiempo de trámite de licenciamiento ambiental.	Días	120,00	2007	P A		96,00

## Outputs: 2010 Annual Physical and Financial Progress 2010

Description	Unit of Measure	Physical				Financial			
		Planned	Actual	Accumulated units	EOP units	Planned	Actual	Accumulated costs	EOP costs
<b>Revitalización del Centro</b>									
Plan Local de Desarrollo Urbano del Centro desarrollado y aprobado por el Consejo Municipal de Desarrollo Urbano (CMDU)	Gobiernos		1,00		1,00	90.000,00	186.342,00		450.000,00
Espacios públicos recuperados (con mobiliario urbano, paisajismo y pavimento)	Metros cuadrados				19.000,00	503.901,00			1.565.972,00
Proyecto estratégico piloto identificado en el Plan Local de Desarrollo Urbano del Centro desarrollado e implantado	Gobiernos				1,00				2.996.640,00
<b>Movilidad Urbana</b>									
Vías implantadas	Km	4,50	5,80		13,00	5.356.918,00	9.184.000,00		18.882.146,00
Sistema semafórico de control centralizado sirviendo a 180 intersecciones semaforizadas implantado	Sistema semafórico centralizado				1,00	2.556.168,00			7.100.466,00
Plan Director de Transportes actualizado	Gobiernos				1,00				258.766,00
<b>Fortalecimiento Institucional</b>									
Red informática municipal instalada (con 6 estaciones básicas y conexión de 274 puntos clientes)	Gobiernos				1,00				710.948,00
Sistemas de apoyo a la PMCG implantados (un software para la fiscalización de tráfico de la AGETRA, otro de licenciamiento ambiental y otro de control de obras para la SESOP)	Gobiernos	3,00			3,00	170.257,00	152.092,00		724.618,00
<b>Otros</b>									
Administración del Programa	No aplica					624.278,00	1.137.000,00		2.222.063,00
Expropiaciones	No aplica								1.852.381,00
Desarrollo de estudios y proyectos	No aplica						40.610,00		2.000.000,00
<b>TOTAL</b>						<b>9.301.522,00</b>	<b>10.700.044,00</b>		<b>38.764.000,00</b>