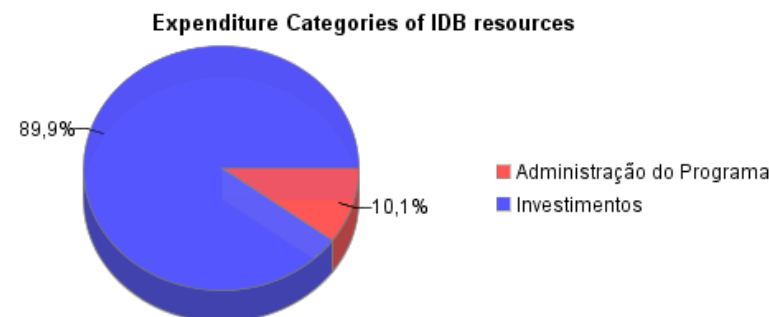
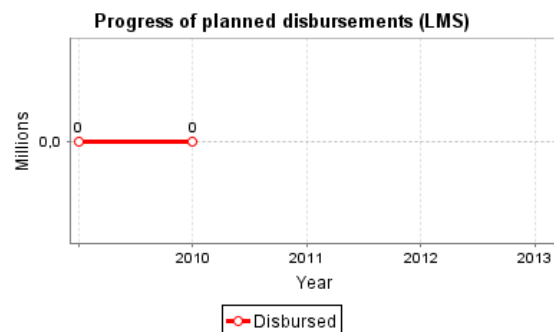
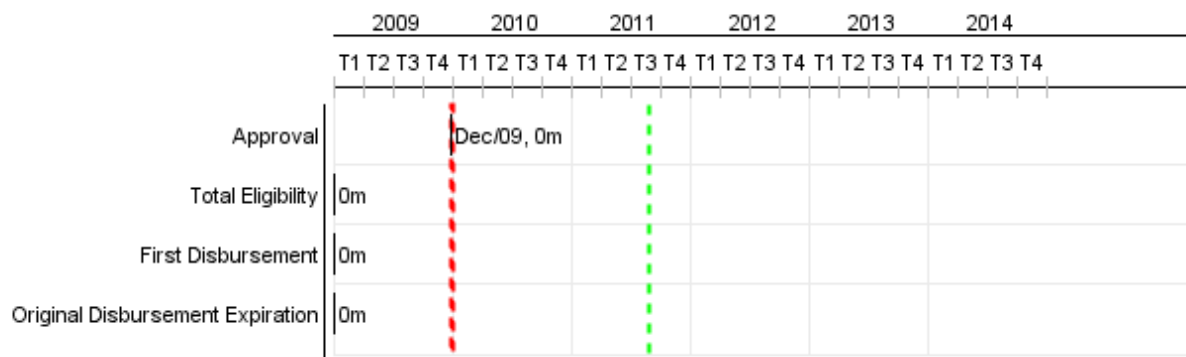


## Summary Report

Basic Data		Available Funds (US\$)		Total Cost and Source	
Executing Agency (EA):	Prefeitura Municipal de Catanduva				
Sector:	URBAN DEVELOPMENT AND HOUSING-INTEGRATED URBAN DEVELOPMENT				
Loan Number(s):	2268/OC-BR	Current Approved Amount:	8.439.000,00	Original IDB:	8.439.000,00
Stage:	Approved	Disbursed Amount to Date:		Current IDB:	8.439.000,00
Operation Type:	INV - Investment	% Disbursed:		Pari-passu:	
Related Operation(s):	BR-L1043	Balance:	8.439.000,00	Co-Financing/Country:	8.439.000,00
Operation Subtype:	GCR - Global Credit Operation			Original Estimate:	16.878.000,00
				Amortization Period (months):	234

Project Environmental and Social Impact Category	Reformulation	Validation
Project Environmental and Social Impact Category: B	( ) Was the objective(s) of this project reformulated?	Validated by Division Chief: Apr 20, 2011 Validated by Country Representative: Apr 24, 2011



## Accumulated Progress as of 2010



## Outcomes

**Outcome:** Aumento de Areas verdes y de recreación.

Indicator	Unit of Measure	Baseline	Baseline Year		2011	2012	2013	2014	End of project
El valor de la propiedad inmobiliaria.	R\$/m2	127,00	2009	P A					146,00
Frecuentadores del Parque São Domingos.	Personas/fin de semana		2009	P A					2.000,00

**Outcome:** Mejora de la cualidad del agua del río São Domingos.

Indicator	Unit of Measure	Baseline	Baseline Year		2011	2012	2013	2014	End of project
Demanda Bioquímica de Oxígeno (DBO).	mg/L	20,00	2009	P A					6,00
Índice de Oxígeno Disuelto (OD).	mg/L	0,70	2009	P A					5,00

**Outputs: 2010 Annual Physical and Financial Progress 2010**

Description	Unit of Measure	Physical				Financial			
		Planned	Actual	Accumulated units	EOP units	Planned	Actual	Accumulated costs	EOP costs
<b>Componente de Saneamiento Ambiental</b>									
Estacion de tratamiento de alcantarillado construida	Estación de tratamiento.				1,00				10.000.000,00
<b>Componente de Recalificación Urbanística</b>									
Parques del São Domingos Construidos	Km				5,40				3.369.328,00
<b>Componente de Fortalecimiento Institucional</b>									
Plan Mobilidade Urbana	Un	1,00			1,00	432,00			281.626,00
Autarquia de gestión del SES implantada	Un		1,00		1,00	94,00			
Aquisición y implantación sistema gerencial	UN				1,00				168.206,00
Estruturación de SAEC	Un				1,00				179.000,00
Plan para el Control y la Reducción de las Pérdidas	Un				1,00				238.000,00
Plan de Saneamiento Integrado	Un				1,00				268.594,00
Programa de Educación Ambiental	no aplica				1,00				95.520,00
Programa de Mejoramiento de la Calidad de la Estación de Tratamiento (ETE) y del Cuerpo Receptor (PMQ)	Un				1,00				16.840,00
Programa de Fiscalización y Orientación para los Usuarios del Sistema de Alcantarillado	Un				1,00				66.446,00
Programa de Comunicación Social	UN				1,00				23.709,00
Programa de Control y Preservación de los Acuíferos Subterráneos (PCA)	Un				1,00				160.420,00
<b>Administración del Programa</b>									
Entrenamiento en Auditoría	Un				1,00				29.775,00
Biens para la UGP	no aplica				1,00				64.224,00
Apoyo Gerenciamiento del Programa	no aplica								772.498,00
Sistema de Gestión del Programa	Un				1,00				72.827,00
Auditoría del Programa	Un				1,00				82.000,00
Contingencia	no aplica				1,00				988.000,00
<b>TOTAL</b>						<b>526,00</b>			<b>16.877.013,00</b>