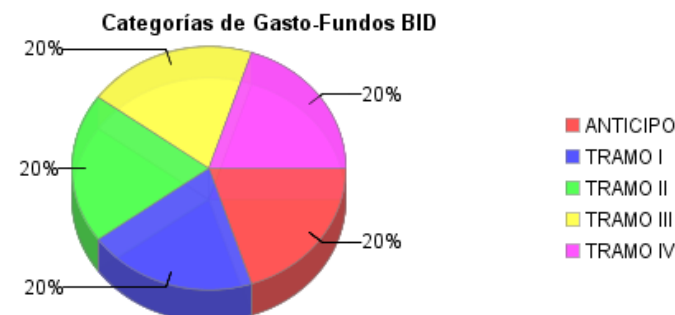
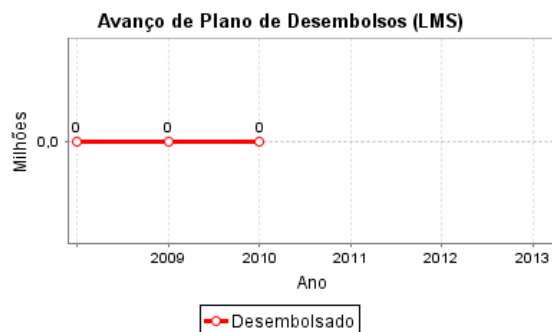
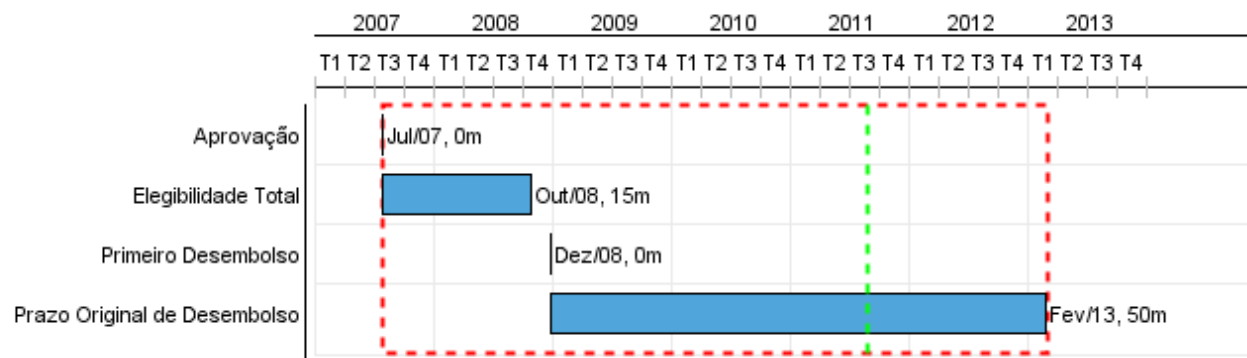


## Relatório Resumido

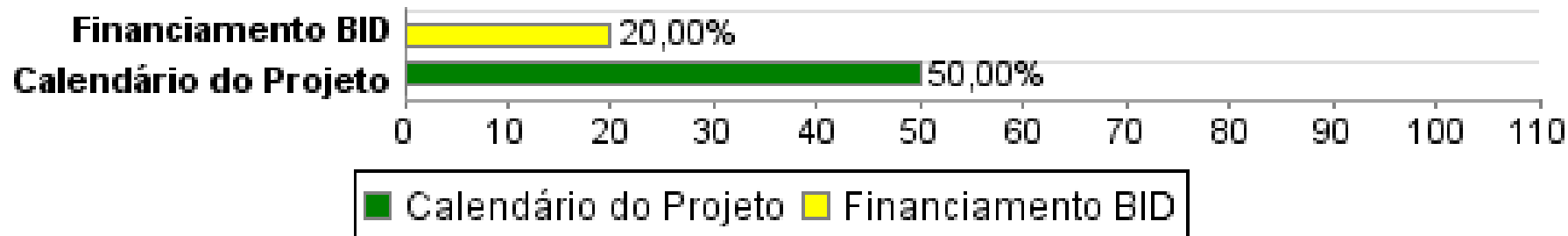
Dados Gerais		Fundos Disponíveis (US\$)	Custo Total e Fonte
Executor:	SUBSECRETARIA DE DESARROLLO REGIONAL-MINTER		
Sector:	WATER AND SANITATION		
Número da Operação:	1881/OC-CH	Atual:	100.000.000,00
Estágio:	Approved	Desembolsado:	20.000.000,00
Tipo Operação:	PDL - Performance Driven Loan	% Desembolsado:	20,00
Operação Relacionada:	CH-X1001, CH-L1032, CH-L1033	Saldo:	80.000.000,00
Subtipo de Operação:	PDL - Performance Driven Loan		
		Original BID:	100.000.000,00
		Corrente BID:	100.000.000,00
		Pari-passu:	100,00
		Cofinanciamento/País:	100.000.000,00
		Original Estimado:	200.000.000,00
		Período de Amortização (meses):	48

Categoria do impacto social	Reformulação	Validação
Categoria do impacto social:	B ( ) Os objetivos do projeto foram reformulados?	Validado pelo Chefe de Divisão: Apr 29, 2011 Validado pelo Representante do País: Apr 29, 2011



**Progresso Acumulado até 2010**

## Progresso Acumulado



## Resultados

<b>Resultado:</b>	Operación sostenible de los Sistemas rurales de agua potable y saneamiento
<b>Observações:</b>	El desempeño del ejecutor, durante el 2010, se vio afectado por el terremoto y maremoto del 27 de febrero de 2010.

Indicador	Unidade Medida	Linha Base	Ano Linha Base		2010	2011	2012	2013	Final do Projeto
Sistemas de agua potable funcionando de manera sostenible por un mínimo de 12 meses	proyectos			P A				20,00	20,00
Sistemas de saneamiento funcionando de manera sostenible por un mínimo de 12 meses	proyectos			P A				100,00	100,00

<b>Resultado:</b>	Déficit en cobertura del servicio de agua potable en áreas rurales reducido.
-------------------	------------------------------------------------------------------------------

Indicador	Unidade Medida	Linha Base	Ano Linha Base		2010	2011	2012	2013	Final do Projeto
Nuevas conecciones de Agua potable operando	Conexiones			P A	2.250,00	2.250,00	2.250,00	2.250,00	9.000,00

<b>Resultado:</b>	Déficit en cobertra del servicio de saneamiento en áreas rurales reducido
-------------------	---------------------------------------------------------------------------

Indicador	Unidade Medida	Linha Base	Ano Linha Base		2010	2011	2012	2013	Final do Projeto
Nuevas conecciones de saneamiento operando	Conexiones			P A	11.325,00	11.325,00	11.325,00	11.325,00	45.300,00

<b>Resultado:</b>	Tratamiento y disposición final de aguas servidas mejorado.
-------------------	-------------------------------------------------------------

Indicador	Unidade Medida	Linha Base	Ano Linha Base		2010	2011	2012	2013	Final do Projeto
Plantas de tratamiento reparadas, rehabilitadas o reemplazadas.	Plantas			P A	15,00	15,00	15,00	15,00	60,00

## Produtos: Progresso Físico e Financeiro Anual 2010

Descrição	Unidade de medida	Físico			
		Planejado	Atual	Unidades Acumuladas	Unidades FDP
<b>No aplica</b>					
9.000 Nuevas conexiones de agua potable funcionando	conexiones				6.750,00
45.300 Nuevas conexiones de saneamiento	conexiones				33.975,00
60 Plantas de Tratamiento reparadas, rehabilitadas o reemplazadas.	Plantas				45,00
20 Sistemas de Agua potable funcionando de manera sostenible por un mínimo de 12 meses.	proyectos				20,00
100 Sistemas de saneamiento operando de manera sostenible por un mínimo de 12 meses	proyectos				100,00