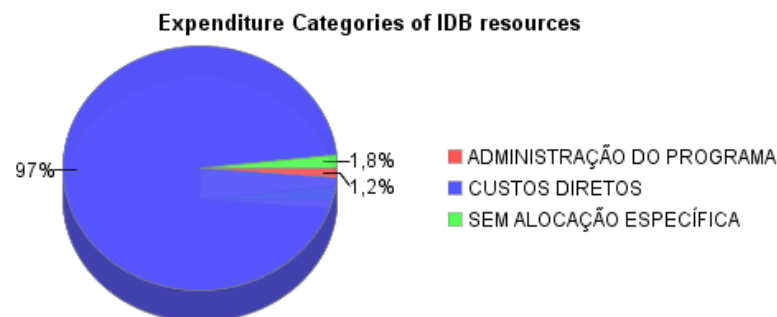
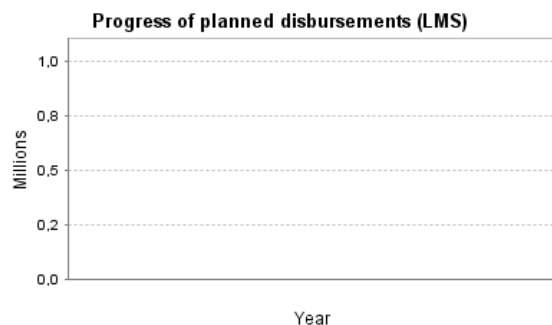
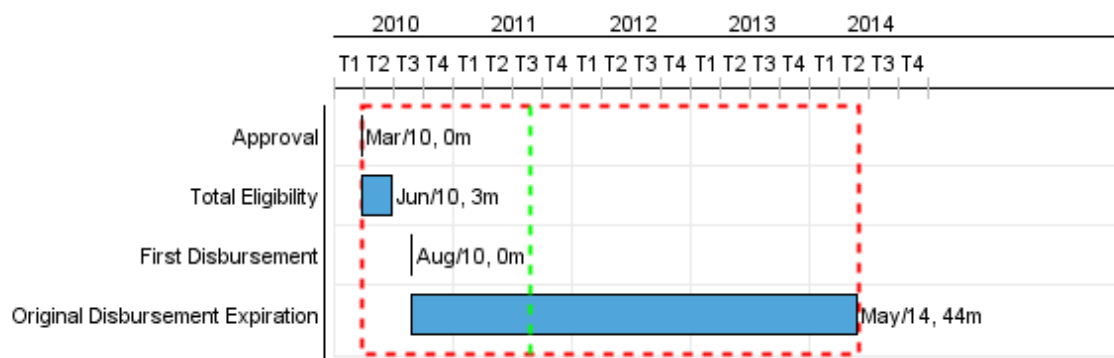


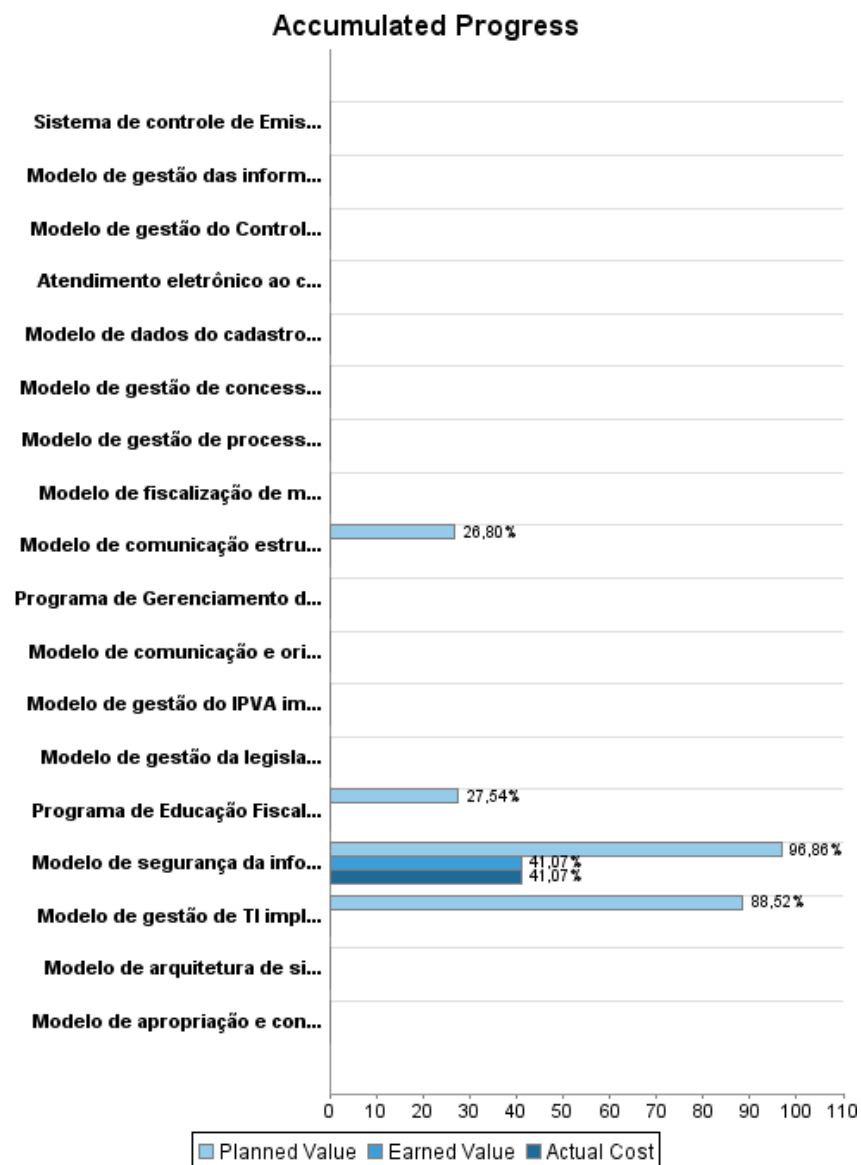
Summary Report

Basic Data		Available Funds (US\$)		Total Cost and Source	
Executing Agency (EA):	SECRETARIA DE HACIENDA DEL ESTADO DE RIODE JANEIRO				
Sector:	REFORM / MODERNIZATION OF THE STATE-FISCAL REFORM				
Loan Number(s):	2307/OC-BR	Current Approved Amount:	19.759.050,00	Original IDB:	19.759.050,00
Stage:	Approved	Disbursed Amount to Date:	2.404.491,26	Current IDB:	19.759.050,00
Operation Type:	INV - Investment	% Disbursed:	12,17	Pari-passu:	67,33
Related Operation(s):	BR-X1005, BR-L1174	Balance:	17.354.558,74	Co-Financing/Country:	2.540.950,00
Operation Subtype:	ESP - Specific Investment Operation			Original Estimate:	22.300.000,00
				Amortization Period (months):	174

Project Environmental and Social Impact Category	Reformulation	Validation
Project Environmental and Social Impact Category: B	() Was the objective(s) of this project reformulated?	Validated by Division Chief: Apr 18, 2011 Validated by Country Representative: Apr 20, 2011



Accumulated Progress as of 2010

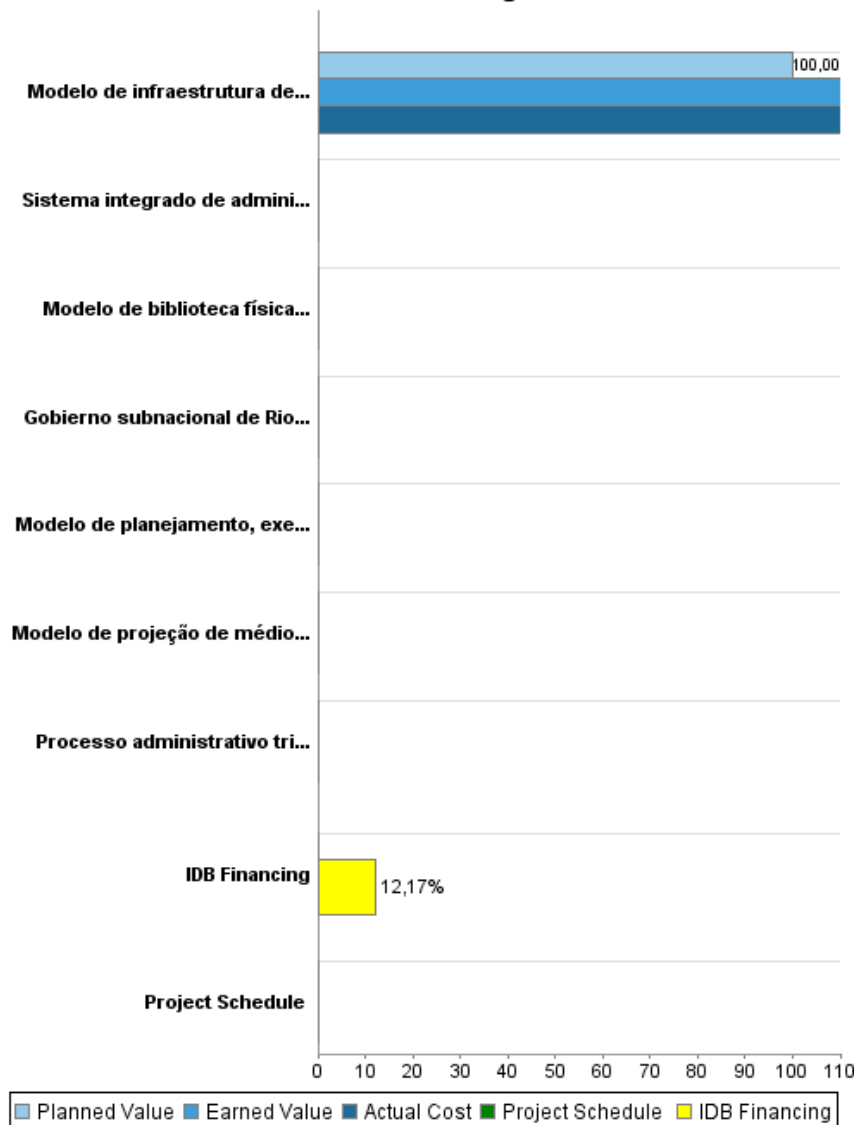


PROGRESS MONITORING REPORT

BR-L1239 - PROFISCO-Fiscal Management Modernization Program of the State of Rio de Janeiro
2010 2º period with closure up to(31-Mar-2011)

Last Update: 12/04/2011

Accumulated Progress



Outcomes

Outcome: 1-Alcance das metas estabelecidas no plano estratégico organizacional

Indicator	Unit of Measure	Baseline	Baseline Year		2010	2011	2012	2013	End of project
Número de metas do plano estratégico cumpridas / Total de metas estabelecidas no plano estratégico	%		2008	P A				70,00	70,00

Outcome: 2-Redução do tempo médio para abertura de inscrição no cadastro do ICMS no comércio varejista

Indicator	Unit of Measure	Baseline	Baseline Year		2010	2011	2012	2013	End of project
Tempo médio para abertura de inscrição no cadastro do ICMS no comércio varejista	dias	30,00	2008	P A				2,00	2,00

Outcome: 3-Aumento da arrecadação do ICMS

Indicator	Unit of Measure	Baseline	Baseline Year		2010	2011	2012	2013	End of project
(Valor da arrecadação de ICMS / R\$ 17.692 milhões) x variação monetária	R\$ milhões	17.692,00	2008	P A				18.577,00	18.577,00

Outcome: 4- Aumento da arrecadação do IPVA

Indicator	Unit of Measure	Baseline	Baseline Year		2010	2011	2012	2013	End of project
(Valor da arrecadação de IPVA / R\$ 1.237 milhões) x variação monetária	R\$ milhões	1.237,00	2008	P A				1.361,00	1.361,00

Outcome: 5- Tempo de julgamento dos créditos tributários

Indicator	Unit of Measure	Baseline	Baseline Year		2010	2011	2012	2013	End of project
Tempo médio entre a recepção da impugnação/recurso e da decisão	dias	500,00	2008	P A			360,00	180,00	180,00

Outcome: 6- Redução do tempo médio de acesso às informações das Notas Fiscais

Indicator	Unit of Measure	Baseline	Baseline Year		2010	2011	2012	2013	End of project
Tempo médio de acesso às informações das Notas Fiscais	dias	30,00	2008	P A					0,00

Outcome: 7- Redução do tempo para fechamento mensal dos registros contábeis

PROGRESS MONITORING REPORT

BR-L1239 - PROFISCO-Fiscal Management Modernization Program of the State of Rio de Janeiro
2010 2º period with closure up to(31-Mar-2011)

Inter-American Development Bank - IDB
Office of Strategic Planning and Development Effectiveness

Last Update: 12/04/2011

Indicator	Unit of Measure	Baseline	Baseline Year		2010	2011	2012	2013	End of project
Número de dias para a emissão do balancete	dias	20,00	2008	P A				5,00	5,00

Outcome: 8- Redução do prazo médio de permanência na AGE de processos de prestação de contas de ordenadores de despesa

Indicator	Unit of Measure	Baseline	Baseline Year		2010	2011	2012	2013	End of project
Prazo médio de permanência na AGE dos processos de prestação de contas	dias	80,00	2008	P A				50,00	50,00

Outcome: 9- Programa de Educação Fiscal disseminado

Indicator	Unit of Measure	Baseline	Baseline Year		2010	2011	2012	2013	End of project
Municípios atendidos por ações de educação fiscal	Municípios	5,00	2008	P A	10,00 7,00	15,00	20,00	25,00	70,00

Outcome: 10- Aumento da disponibilidade do ambiente computacional

Indicator	Unit of Measure	Baseline	Baseline Year		2010	2011	2012	2013	End of project
Disponibilidade (tempo) do ambiente computacional	%	90,00	2008	P A		92,00	94,00	99,00	99,00

Outputs: 2010 Annual Physical and Financial Progress 2010

Description	Unit of Measure	Physical				Financial			
		Planned	Actual	Accumulated units	EOP units	Planned	Actual	Accumulated costs	EOP costs
COMPONENTE I - Gestão estratégica / Integração da gestão fazendária									
Modelo de Planejamento Organizacional implementado	Modelo				1,00				255.000,00
Modelo de gestão de processos implantado	Modelo				1,00				755.000,00
Modelo de projeção de médio prazo de variáveis econômico-fiscais implantado	Modelo				1,00				290.000,00
Programa de cooperação interinstitucional nacional e internacional implantado	Programa				1,00	17.000,00			148.000,00
COMPONENTE II - Administração Tributária e Contencioso Fiscal									
Modelo de dados do cadastro de contribuintes do ICMS reestruturado e implantado	Modelo				1,00				475.000,00
Modelo de gestão das informações econômico-fiscais implantado	Modelo				1,00				375.000,00
Modelo de planejamento, execução e controle de fiscalização de empresas definido e implantado	Modelo				1,00				525.000,00
Sistema de controle de Emissão de Cupom Fiscal (ECF) implantado	Sistema				1,00				90.000,00
Modelo de gestão do IPVA implantado	Modelo				1,00				135.000,00
Modelo de fiscalização de mercadorias em trânsito implantado	Modelo				1,00				625.000,00
Atendimento eletrônico ao contribuinte via WEB ampliado	Número novos serviços	15,00	21,00		25,00				500.000,00
Modelo de gestão de concessão/renovação de benefícios fiscais implantado	Modelo				1,00				205.000,00
Modelo de gestão da legislação tributária estadual implantado	Modelo				1,00				100.000,00
Processo administrativo tributário eletrônico implantado	Processo				1,00				650.000,00
Modelo de infraestrutura de TI para viabilizar a implantação da NF-e, SPED (Contábil e Fiscal) e CSN, com maior capacidade de armazenagem(Contrapartida PMAE)	Modelo		15,00		1,00	956.000,00	1.166.604,00		956.000,00
Gobierno subnacional de Rio de Janiero apoyado	Gobiernos				1,00				
COMPONENTE III - Administração financeira, patrimonial e controle interno (Gestão Fiscal)									

PROGRESS MONITORING REPORT

BR-L1239 - PROFISCO-Fiscal Management Modernization Program of the State of Rio de Janeiro
2010 2º period with closure up to(31-Mar-2011)

Inter-American Development Bank - IDB

Office of Strategic Planning and Development Effectiveness

Last Update: 12/04/2011

Description	Unit of Measure	Physical				Financial			
		Planned	Actual	Accumulated units	EOP units	Planned	Actual	Accumulated costs	EOP costs
Sistema integrado de administração financeira implantado	Sistemas				1,00				5.614.000,00
Modelo de apropriação e contabilização de custos definido e implantado	Modelo				1,00				245.000,00
Modelo de gestão do Controle Interno do Estado atualizado	Modelo				1,00				685.000,00
COMPONENTE IV - Gestão de recursos estratégicos / corporativos									
Programa de Educação Fiscal disseminado	Programa				1,00	37.625,00			136.625,00
Modelo de comunicação e orientação ao contribuinte/cidadão implantado	Modelo				1,00				250.000,00
Modelo de gestão de TI implantado	Modelo				1,00	3.879.750,00			4.382.800,00
Modelo de segurança da informação implantado	Modelo		1,00		1,00	3.359.900,00	1.424.491,00		3.468.800,00
Modelo de arquitetura de sistemas orientada para serviços (SOA) implantado	Modelo				1,00				142.850,00
Programa de Gerenciamento de Talentos e de Educação e Formação Continuada implantado	Programa				1,00				399.500,00
Modelo de biblioteca física e virtual implantado	Modelo				1,00				150.000,00
Modelo de comunicação estruturado implantado	Modelo				1,00	37.625,00			140.385,00
Outros									
TOTAL						8.287.900,00	2.591.095,00		21.698.960,00