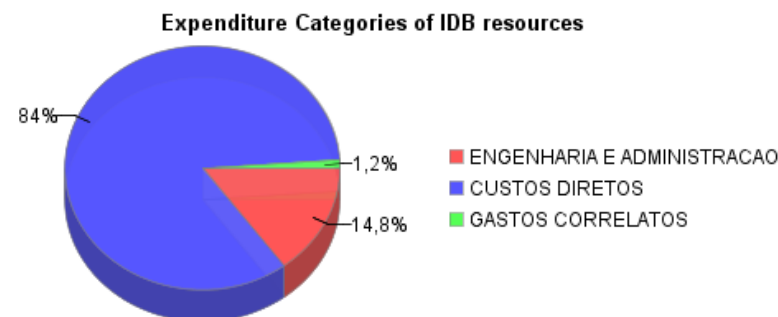
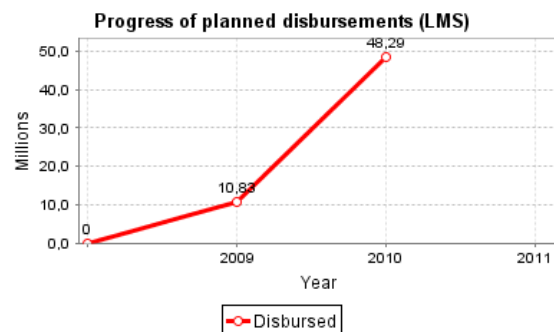
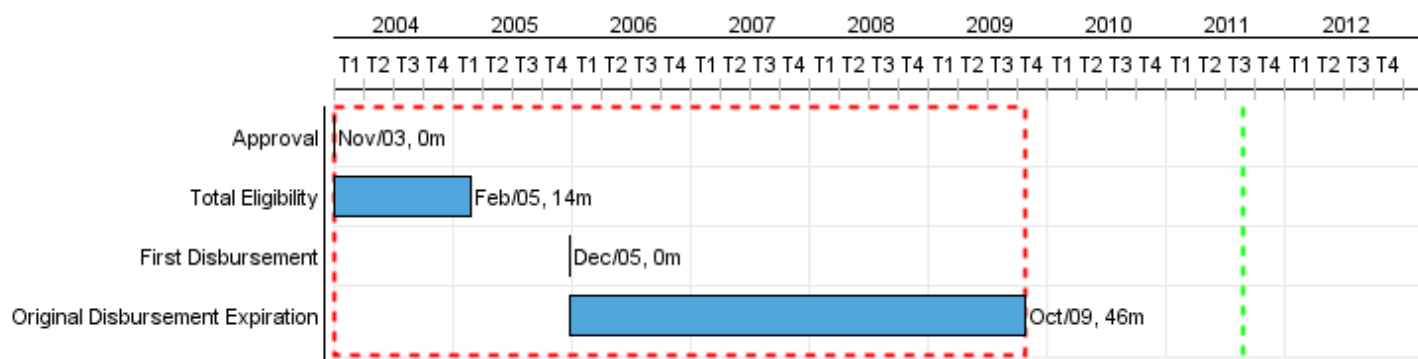


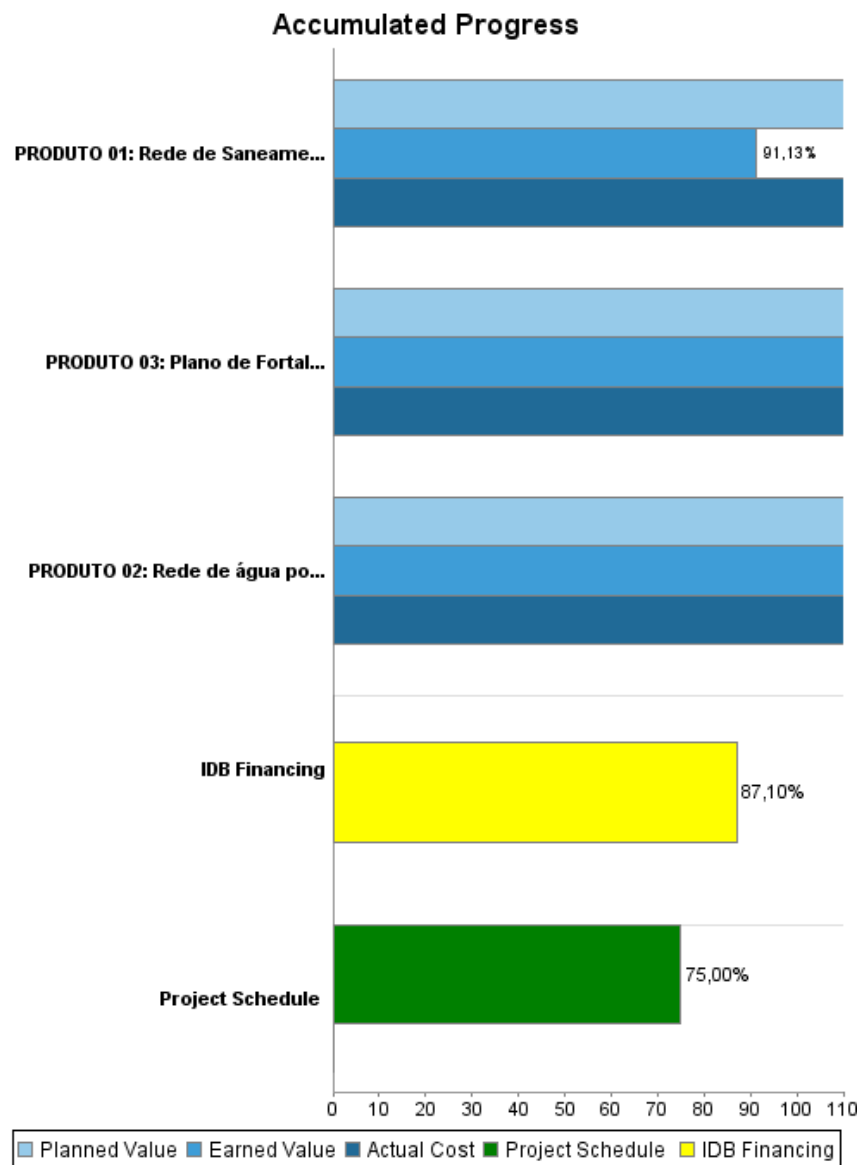
Summary Report

Basic Data		Available Funds (US\$)		Total Cost and Source	
Executing Agency (EA):	Companhia de Agua e Esgoto do Ceara				
Sector:	WATER AND SANITATION				
Loan Number(s):	1502/OC-BR	Current Approved Amount:	100.000.000,00	Original IDB:	100.000.000,00
Stage:	Approved	Disbursed Amount to Date:	87.099.219,81	Current IDB:	100.000.000,00
Operation Type:	INV - Investment	% Disbursed:	87,10	Pari-passu:	0,99
Related Operation(s):		Balance:	12.900.780,19	Co-Financing/Country:	67.000.000,00
Operation Subtype:	ESP - Specific Investment Operation			Original Estimate:	167.000.000,00
				Amortization Period (months):	234

Project Environmental and Social Impact Category	Reformulation	Validation
Project Environmental and Social Impact Category: B	() Was the objective(s) of this project reformulated?	Validated by Division Chief: Mar 24, 2011 Validated by Country Representative: Apr 24, 2011



Accumulated Progress as of 2010



Outcomes

Outcome: Prestação de serviços de água potável e saneamento oferecida pela CAGECE, no Estado de Ceará.

Indicator	Unit of Measure	Baseline	Baseline Year		2008	End of project
Custo da prestação de serviço de saneamento, calculado com nova formula nacional de 2009I, menor que R\$ 2,00.	R\$/M3	0,85	2002	P	0,81	1,61
				A	0,89	
Indicador de desempenho da CAGECE (RECEITA/O&M + DEPRECIAÇÃO).	%	110,00	2004	P	120,00	146,00
				A	131,74	
Indicador de Arrecadação (O&M + SERVIÇO DA DÍVIDA).	%	110,00	2004	P	120,00	155,00
				A	147,58	
Cobertura de Custo Marginal.	%	70,00	2004	P	85,00	90,00
				A	98,34	
Índice de satisfação do cliente da CAGECE.	%	85,00	2002	P	85,00	87,00
				A	78,58	
Água não contabilizada na CAGECE.	%	38,00	2002	P	31,00	26,50
				A	25,47	

Outputs: 2010 Annual Physical and Financial Progress 2010

Description	Unit of Measure	Physical				Financial			
		Planned	Actual	Accumulated units	EOP units	Planned	Actual	Accumulated costs	EOP costs
1. Saneamento básico de Fortaleza									
PRODUTO 01: Rede de Saneamento básico de Fortaleza ampliado.	Unidades	50.864,00	26.525,00		119.526,00	66.214,95	59.417,22		70.084,84
2. Abastecimento de água potável e esgotamento sanitário em cidades do interior do Estado									
PRODUTO 02: Rede de água potável e esgotamento sanitário em cidades do interior do Estado ampliado.	Unidades	11.761,00	4.499,00		33.118,00	22.790,07	15.888,70		51.799,02
3. Desenvolvimento institucional da CAGECE									
PRODUTO 03: Plano de Fortalecimento da CAGECE executado.	Unidade		0,01		1,00	2.495,11	2.064,91		11.866,08
Outros									
TOTAL						91.500,13	77.370,83		133.749,94