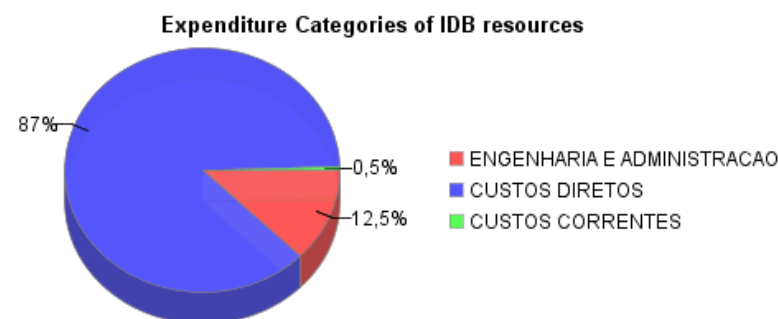
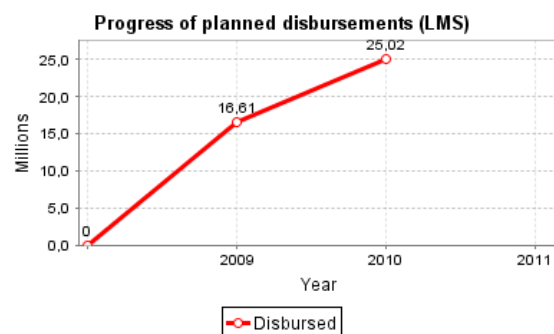
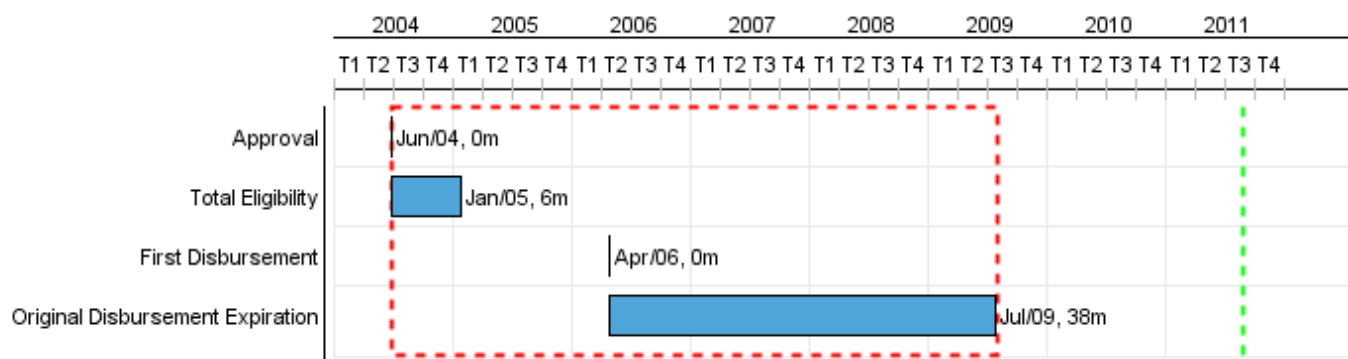


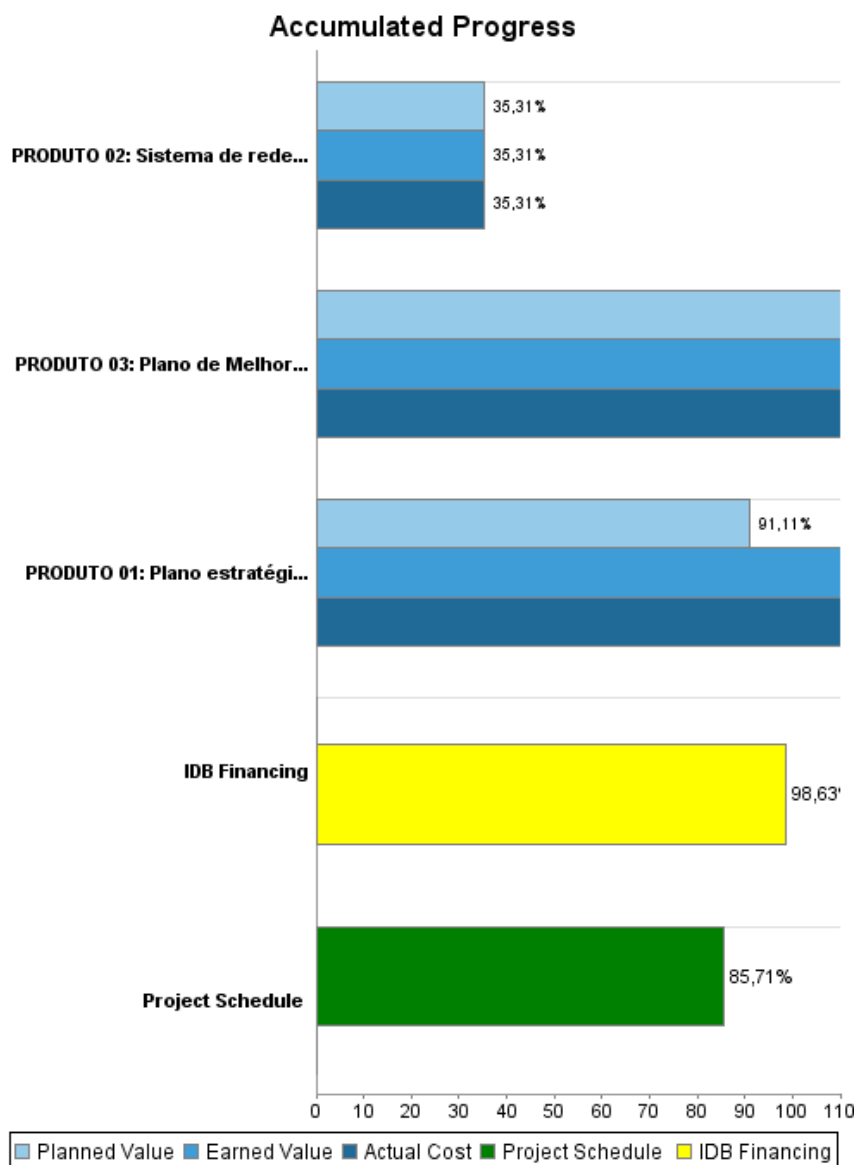
## Summary Report

Basic Data		Available Funds (US\$)		Total Cost and Source	
Executing Agency (EA):	Secretaria Municipal da Coordenação de Política Urbana e Ambiental				
Sector:	URBAN DEVELOPMENT AND HOUSING				
Loan Number(s):	1563/OC-BR	Current Approved Amount:	46.500.000,00	Original IDB:	46.500.000,00
Stage:	Approved	Disbursed Amount to Date:	45.863.984,50	Current IDB:	46.500.000,00
Operation Type:	INV - Investment	% Disbursed:	98,63	Pari-passu:	43,43
Related Operation(s):		Balance:	636.015,50	Co-Financing/Country:	31.000.000,00
Operation Subtype:	ESP - Specific Investment Operation			Original Estimate:	77.500.000,00
				Amortization Period (months):	234

Project Environmental and Social Impact Category	Reformulation	Validation
Project Environmental and Social Impact Category: B	( ) Was the objective(s) of this project reformulated?	Validated by Division Chief: Mar 24, 2011 Validated by Country Representative: Apr 24, 2011



## Accumulated Progress as of 2010



## Outcomes

<b>Outcome:</b>	Serviços de tratamento de água no Município de Belo Horizonte melhorados.
-----------------	---

Indicator	Unit of Measure	Baseline	Baseline Year		End of project
Interceptação de carga contaminante de 3620, medida em kg/DBO/dia removida, nas seguintes quantidades e cursos d'água (final do projeto / em 15.09.09): 1.2.1 - 1º de Maio - 160 / 158; 1.2.2 - N.S. da Piedade - 360 / 359; 1.2.3 - Baleares - 200 / 188;	kb/DBO/dia	3.620,00	2004	P	714,66
Reposição irregular de resíduos sólidos de 476 m3/ano em 2003 a 100m3/ano ao final do Programa (final do Programa / em 15.09.09): 1.3.1 - Baleares - 196 / 46; 1.3.2 - 1º de Maio - 5 / 2; 1.3.3 - N. S. da Piedade - 5 / 2; 1.3.4 - Engenho No	m3/ano	372,00	2004	P	100,00
				A	
				A	

**Outputs: 2010 Annual Physical and Financial Progress 2010**

Description	Unit of Measure	Physical				Financial			
		Planned	Actual	Accumulated units	EOP units	Planned	Actual	Accumulated costs	EOP costs
<b>Redução do Risco de Inundação</b>									
PRODUTO 01: Plano estratégico para redução de riscos de incundações nas regiões do Programa, implementado.	Plano				1,00	41.284.819,56	70.900.567,70		45.315.000,00
<b>Melhoria da Qualidade dos Cursos D'água</b>									
PRODUTO 02: Sistema de rede de esgoto na cidade de Belo Horizonte, reabilitado.	Sistema				1,00	1.122.957,89	1.122.957,89		3.180.000,00
<b>Melhoria da Gestão Urbana e Ambiental</b>									
PRODUTO 03: Plano de Melhoria da Gestão Urbana e Ambiental na cidade de Belo Horizonte, implementado.	Plano				1,00		3.344.106,99		2.785.000,00
<b>Outros</b>									
<b>TOTAL</b>						<b>42.407.777,45</b>	<b>75.367.632,58</b>		<b>51.280.000,00</b>