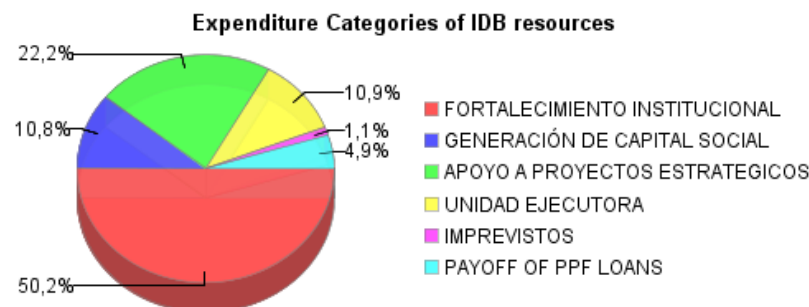
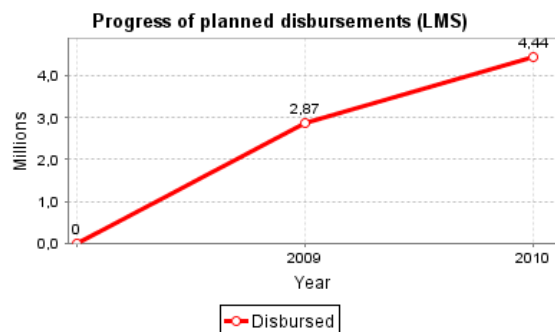
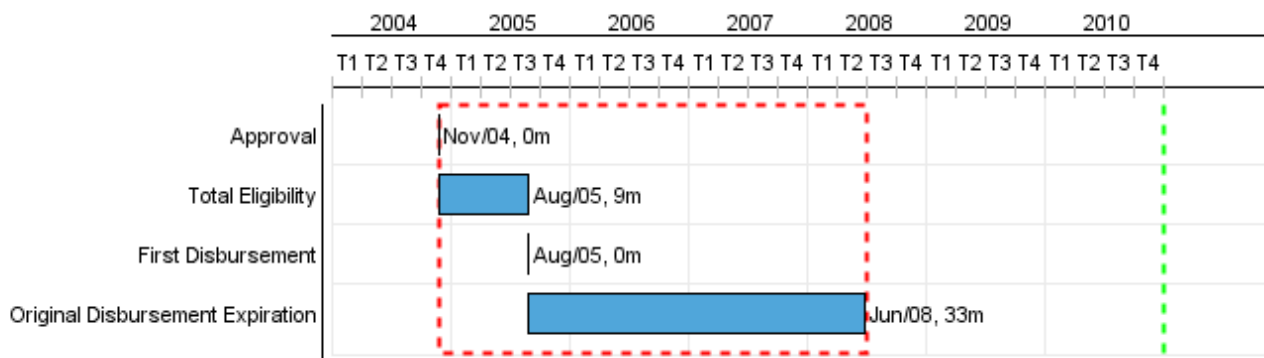


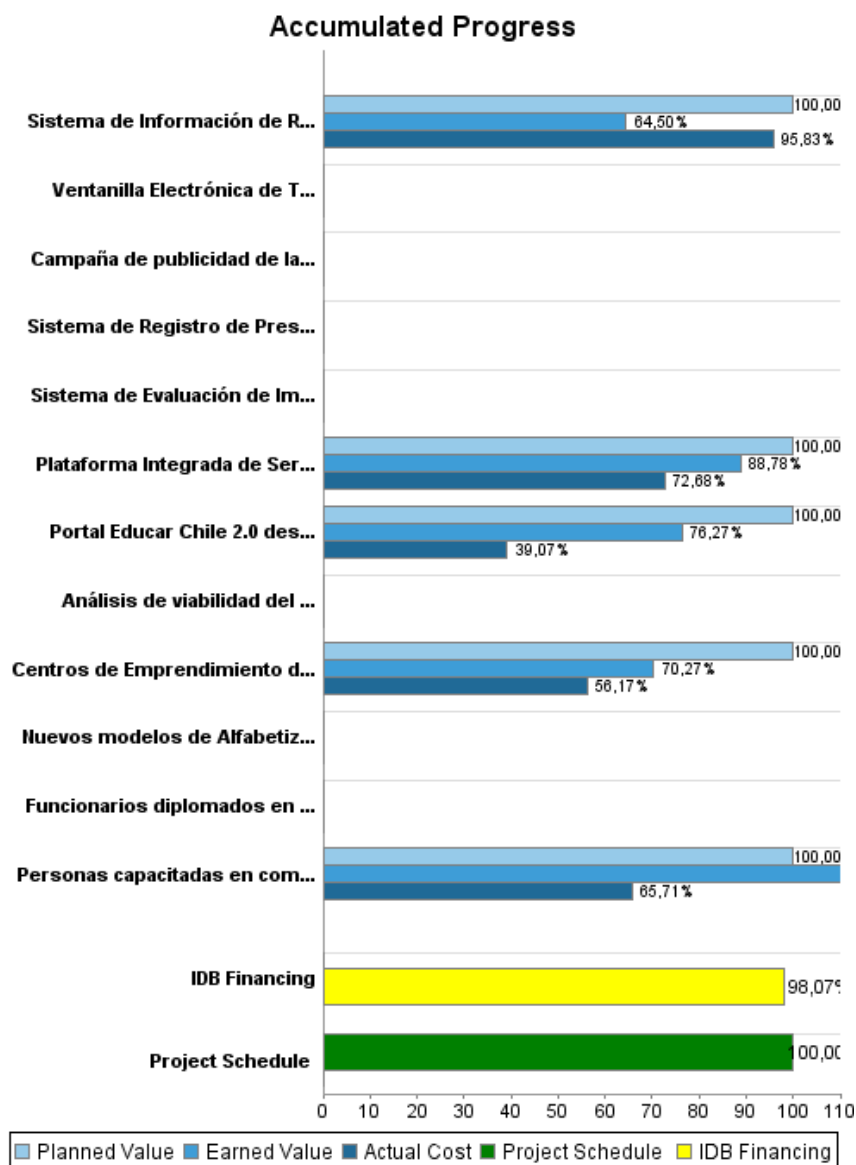
Summary Report

Basic Data		Available Funds (US\$)		Total Cost and Source	
Executing Agency (EA):	MINISTERIO ECONOMIA, FOMENTO Y RECONSTRUCCION				
Sector:	REFORM / MODERNIZATION OF THE STATE-E-GOVERNMENT				
Loan Number(s):	1585/OC-CH	Current Approved Amount:	13.233.000,00	Original IDB:	13.233.000,00
Stage:	Approved	Disbursed Amount to Date:	12.978.060,50	Current IDB:	13.233.000,00
Operation Type:	INV - Investment	% Disbursed:	98,07	Pari-passu:	68,25
Related Operation(s):	CH-M1006	Balance:	254.939,50	Co-Financing/Country:	5.860.000,00
Operation Subtype:	PFM - Multi-Phase Lending Project			Original Estimate:	19.093.000,00
				Amortization Period (months):	192

Project Environmental and Social Impact Category	Reformulation	Validation
Project Environmental and Social Impact Category: B	() Was the objective(s) of this project reformulated?	Validated by Division Chief: Apr 14, 2011 Validated by Country Representative: Apr 21, 2011



Accumulated Progress as of 2010



Outcomes

Outcome:	El Gobierno mejora la administración pública y su relación con los ciudadanos, y crea oportunidades para las pequeñas y medianas empresas en la provisión de bienes y servicios al Estado
-----------------	---

Indicator	Unit of Measure	Baseline	Baseline Year		2006	2007	2008	2009	2010	End of project
Mejora en la atención y servicio al ciudadano: Oferta de servicios en línea del Gobierno Central	% aumento de servicios en línea		2005	P		30,00				30,00
				A		20,00	5,00	8,00		
Oportunidades de negocio publicadas en ChileCompra	% aumento de órdenes		2005	P	6,00	6,00	6,00			19,00
				A	81,00		1,00			
Tiempo promedio de atención a las personas en los trámites y servicios informatizados en la PISEE.	% reducción del tiempo promedio		2005	P			8,00	8,00	8,00	26,00
				A						

Outcome:	Aumento del acceso y uso de las tecnologías de la información y comunicación por parte de los ciudadanos, especialmente de los hogares de menores ingresos
-----------------	--

Indicator	Unit of Measure	Baseline	Baseline Year		2006	2007	2008	2009	2010	End of project
Hogares que acceden con frecuencia a Internet en un infocentro.	% hogares	1,20	2003	P	1,32					1,32
				A	3,30					
Hogares de quintiles I y II que utiliza Internet	% hogares de quintiles I y II	3,70	2003	P	3,80					3,80
				A	6,90					
Mejora en la atención y servicio al ciudadano: Uso de ChileClic	% aumento de visitas		2005	P		30,00				30,00
				A		77,00	1,00	26,00	1,00	

Outcome:	Aumento de la eficiencia y calidad de los servicios de salud y gobierno local
-----------------	---

Indicator	Unit of Measure	Baseline	Baseline Year		2006	2007	2008	2009	2010	End of project
Tiempo de respuesta a reclamos en los servicios de salud, a través de la Ventanilla Única de Trámites de Salud	% reducción del tiempo de respuesta		2007	P			6,00	6,00		12,00
				A						
Otorgamientos y/o renovaciones de patentes comerciales, profesionales y/o industriales se tramitan dentro de los plazos establecidos por el DFL N° 3-19880.	% transacciones dentro del plazo		2005	P			60,00			60,00
				A						

Outputs: 2010 Annual Physical and Financial Progress 2010

Description	Unit of Measure	Physical				Financial			
		Planned	Actual	Accumulated units	EOP units	Planned	Actual	Accumulated costs	EOP costs
1. Fortalecimiento institucional para la gestión del Gobierno Electrónico									
Campaña de publicidad de la oferta de servicios de Gobierno Electrónico ejecutada (www.chileclic.cl)	Nº campañas				1,00				
Plataforma Integrada de Servicios Electrónicos del Estado desarrollada y en operación en 20 instituciones (disparador Fase 2)	Instituciones	15,00	20,00		20,00	1.854.919,00	400.023,00		8.217.217,00
Plataforma Integrada de Servicios Electrónicos del Estado desarrollada y en operación con 48 trámites (disparador Fase 2)	Trámites	15,00	32,00		48,00				
Plataforma Integrada de Servicios Electrónicos del Estado desarrollada y en operación con 39 servicios (disparador Fase 2)	Servicios	10,00	17,00		39,00				
Funcionarios diplomados en gestión de abastecimiento, utilizan Chilecompra correctamente	Funcionarios				300,00				
Centros de Emprendimiento de Chilecompra modernizados	Centros		3,00		10,00	208.103,00	69.254,00		466.963,00
2. Generación de capital social para la Sociedad de la Información									
Personas capacitadas en competencias digitales (disparador Fase 2)	Personas				250.000,00				929.442,00
Sistema de Evaluación de Impacto de la Campaña Nacional de Alfabetización Digital (Observatorio Digital desde 2008) desarrollado y en operación (disparador Fase 2)	sistema		1,00		1,00				
Nuevos modelos de Alfabetización Digital, diseñados e implementados (disparador Fase 2)	modelo		3,00		3,00				
Portal Educar Chile 2.0 desarrollado y en operación (www.educarchile.cl)	portal	1,00	1,00		1,00	365.631,00	143.212,00		597.973,00
3. Apoyo a proyectos estratégicos de Gobierno Local y Salud									
Ventanilla Electrónica de Trámites de Salud, desarrollada y en operación	Nº Regiones que utilizan la Ventanilla		11,00		15,00				
Sistema de Registro de Prestadores, desarrollado y en operación (disparador Fase 2)	sistema				1,00				

PROGRESS MONITORING REPORT

CH-L1001 - Strengthening of Digital Information Strategy
2010 2º period with closure up to (31-Mar-2011)

Inter-American Development Bank - IDB

Office of Strategic Planning and Development Effectiveness

Last Update: 12/04/2011

Description	Unit of Measure	Physical				Financial			
		Planned	Actual	Accumulated units	EOP units	Planned	Actual	Accumulated costs	EOP costs
Sistema de Información de Redes Asistenciales , desarrollado y en operación, en 8 Redes Asistenciales (disparador Fase 2)	redes asistenciales		8,00		8,00				3.614.000,00
Ventanilla Electrónica de Trámites Municipales, desarrollada y en operación (disparador Fase 2)	Municipios que utilizan la Ventanilla		5,00		26,00				972.000,00
Ventanilla Electrónica de Trámites Municipales, desarrollada y en operación (disparador Fase 2)	Nº de trámites		9,00		9,00				
Análisis de viabilidad del modelo de negocio para la operación privada de la Ventanilla Electrónica de Trámites Municipales, realizado (disparador de Fase 2)	Estudio				1,00				
TOTAL						2.428.653,00	612.489,00		14.797.595,00