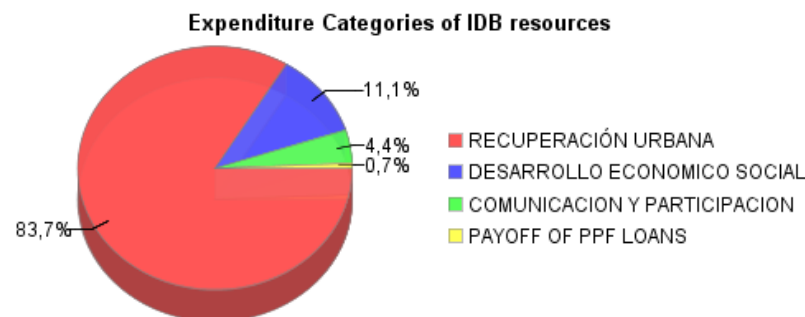
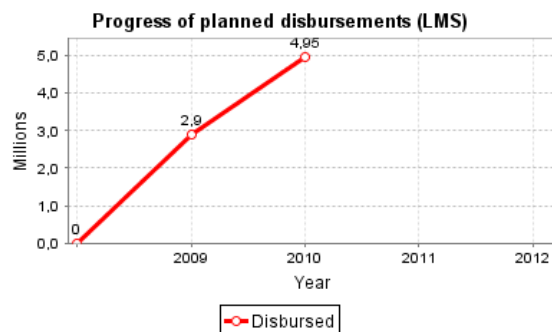
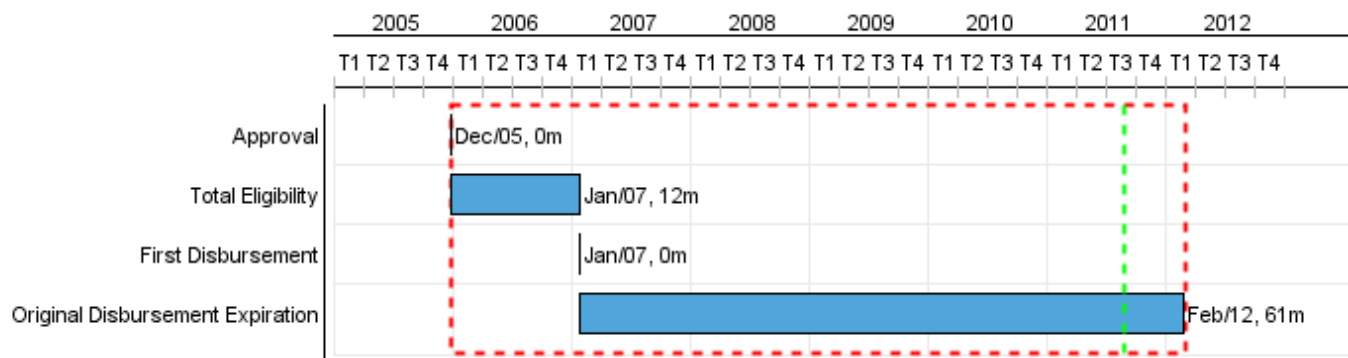


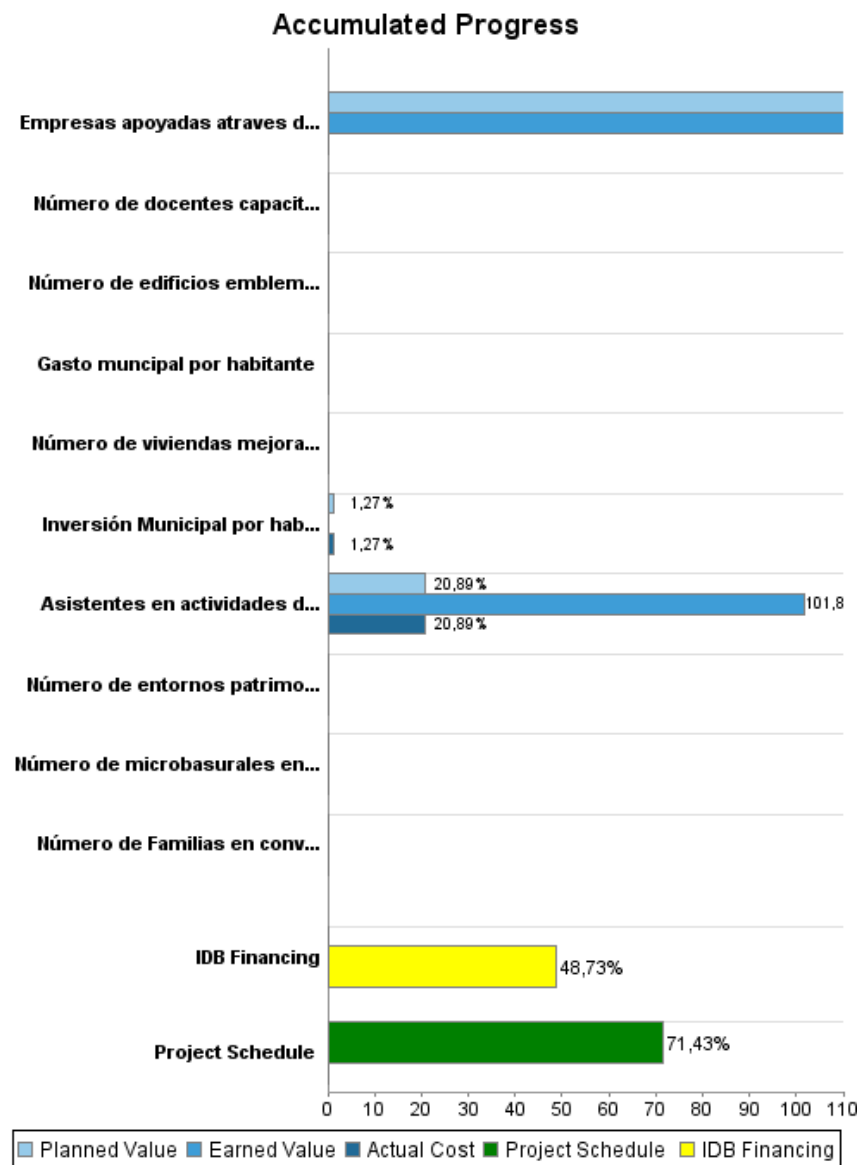
## Summary Report

Basic Data		Available Funds (US\$)		Total Cost and Source	
Executing Agency (EA):	SUBSECRETARIA DE DESARROLLO REGIONAL-MINTER				
Sector:	URBAN DEVELOPMENT AND HOUSING-INFRASTRUCTURE AND HISTORIC SITES				
Loan Number(s):	1703/OC-CH	Current Approved Amount:	25.000.000,00	Original IDB:	25.000.000,00
Stage:	Approved	Disbursed Amount to Date:	12.183.383,19	Current IDB:	25.000.000,00
Operation Type:	INV - Investment	% Disbursed:	48,73	Pari-passu:	43,15
Related Operation(s):	CH-T1010	Balance:	12.816.616,81	Co-Financing/Country:	48.000.000,00
Operation Subtype:	ESP - Specific Investment Operation			Original Estimate:	73.000.000,00
				Amortization Period (months):	48

Project Environmental and Social Impact Category	Reformulation	Validation
Project Environmental and Social Impact Category: B	( ) Was the objective(s) of this project reformulated?	Validated by Division Chief: Apr 28, 2011 Validated by Country Representative: Apr 29, 2011



## Accumulated Progress as of 2010



## Outcomes

<b>Outcome:</b>	Ciudad de Valparaíso revitalizada y puesta en valor el patrimonio urbano de la ciudad.
	Classification:

Indicator	Unit of Measure	Baseline	Baseline Year		2009	2012	End of project
Gastos total de turistas en la ciudad de Valparaíso.	millones USD	51,00	2005	P A	77,00	104,00	104,00
Gasto total de estudiantes de educación superior en servicios en Valparaíso	Millones USD	77,00	2005	P A	92,00	108,00	108,00
Número de patentes de negocio otorgados para áreas EPI ( acumulado )	Patentes		2005	P A	10,00	50,00	50,00
Cantidad de sitios eriazo en usos blandos	Héctareas	33,00	2005	P A		10,00	10,00

## Outputs: 2010 Annual Physical and Financial Progress 2010

Description	Unit of Measure	Physical				Financial			
		Planned	Actual	Accumulated units	EOP units	Planned	Actual	Accumulated costs	EOP costs
<b>Desarrollo Económico y Socio-Cultural</b>									
Empresas apoyadas a través de CORFO	n empresas				80,00	8.000.000,00			4.690.000,00
Número de docentes capacitados en patrimonio cultural ( acumulado)	profesores				800,00				2.240.000,00
<b>Fortalecimiento Institucional</b>									
Inversión Municipal por habitantes	USD habitante				12,00				3.000.000,00
Gasto municipal por habitante	US\$				129,00				1.500.000,00
<b>Comunicación y Participación</b>									
Asistentes en actividades de participación del Programa	personas				6.000,00				1.800.000,00
<b>Entornos Patrimoniales Urbanos</b>									
Número de entornos patrimoniales integrados diseñados y aprobados (acumulados).	EPI				5,00				18.730.000,00
Número de viviendas mejoradas ( acumulado )	VIVIENDAS				400,00				2.770.000,00
Número de Familias en conventillos beneficiadas	FAMILIAS				100,00				2.770.000,00
Número de edificios emblemáticos restaurados	EDIFICIOS				6,00				19.320.000,00
Número de microbasurales en la ciudad	MICROBASURALES				24,00				6.440.000,00
<b>TOTAL</b>						<b>8.000.000,00</b>			<b>63.260.000,00</b>