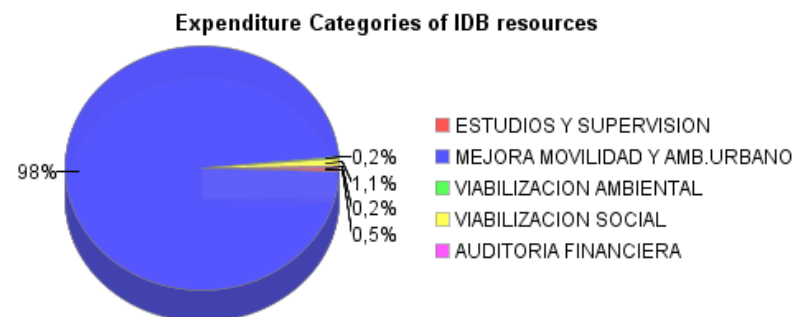
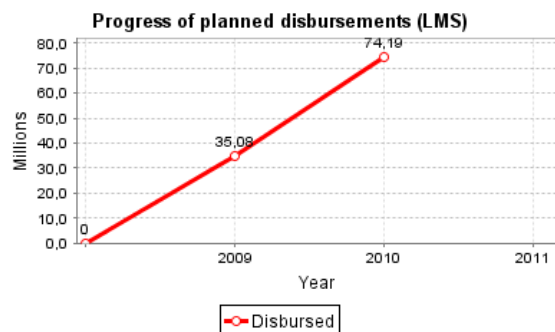
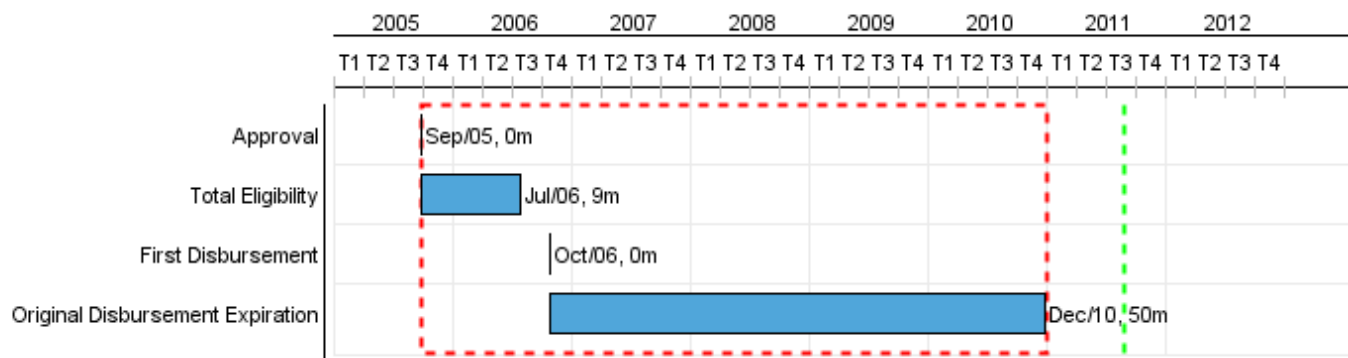


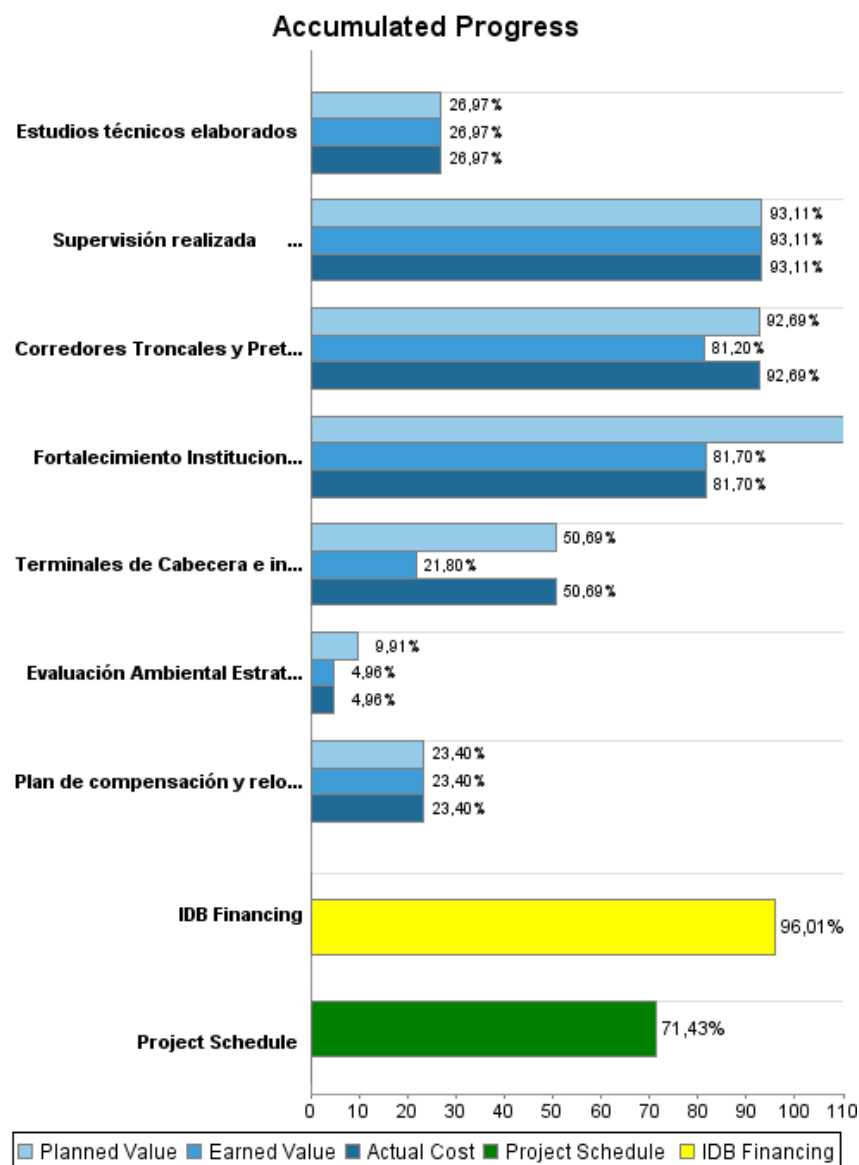
Summary Report

Basic Data		Available Funds (US\$)		Total Cost and Source	
Executing Agency (EA):	Ministerio de Transporte				
Sector:	TRANSPORTATION				
Loan Number(s):	1659/OC-CO	Current Approved Amount:	200.000.000,00	Original IDB:	200.000.000,00
Stage:	Approved	Disbursed Amount to Date:	192.012.483,27	Current IDB:	200.000.000,00
Operation Type:	INV - Investment	% Disbursed:	96,01	Pari-passu:	58,19
Related Operation(s):		Balance:	7.987.516,73	Co-Financing/Country:	100.000.000,00
Operation Subtype:	ESP - Specific Investment Operation			Original Estimate:	300.000.000,00
				Amortization Period (months):	174

Project Environmental and Social Impact Category	Reformulation	Validation
Project Environmental and Social Impact Category: B	() Was the objective(s) of this project reformulated?	Validated by Division Chief: Apr 14, 2011 Validated by Country Representative: Apr 15, 2011



Accumulated Progress as of 2010



Outcomes

Outcome:	Condiciones de movilidad de la población de Cali mejorada, en particular aquella de menores ingresos, a través de la implementación de un sistema eficiente, confiable, ambientalmente adecuado, rápido y seguro de transporte público masivo rapido.
-----------------	---

Indicator	Unit of Measure	Baseline	Baseline Year		2012	End of project
Tiempo de desplazamiento del norte al sur de la ciudad reducido.	min	25,00	2004	P	12,00	12,00
				A		
Tiempo promedio de espera en los paraderos del SITM reducido.	minutos	25,00	2004	P		15,00
				A		

Outputs: 2010 Annual Physical and Financial Progress 2010

Description	Unit of Measure	Physical				Financial			
		Planned	Actual	Accumulated units	EOP units	Planned	Actual	Accumulated costs	EOP costs
Mejora de la movilidad del transporte Urbano.									
Corredores Troncales y Pretroncales construidos	Km	142,00	5,00		382,00	26.651.181,89	26.651.181,89		311.124.560,00
Terminales de Cabecera e intermedias construidas	terminales	6,00			19,00		7.802.317,16		43.554.514,00
Viabilización Ambiental									
Evaluación Ambiental Estratégica implementada	Evaluación				1,00				445.380,00
Fortalecimiento Institucional.									
Fortalecimiento Institucional mejorado	Global				1,00	26.928,37	29.633,43		1.404.835,00
Viabilización Social									
Plan de compensación y relocalización de la población afectada implementado.	Plan				1,00		104.946,22		2.200.000,00
Estudios y Supervisión (Interventoría).									
Supervisión realizada	Supervisión	1,00	1,00		5,00		2.805.736,12		14.347.377,00
Estudios técnicos elaborados	Plan de Estudios				1,00				8.568.776,00
Auditoria Financiera									
TOTAL						26.678.110,26	37.393.814,82		381.645.442,00