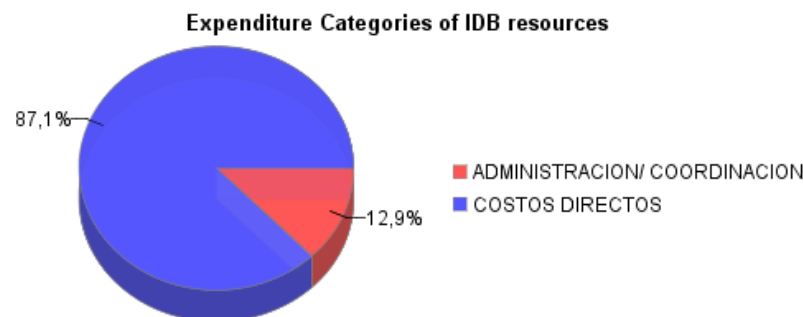
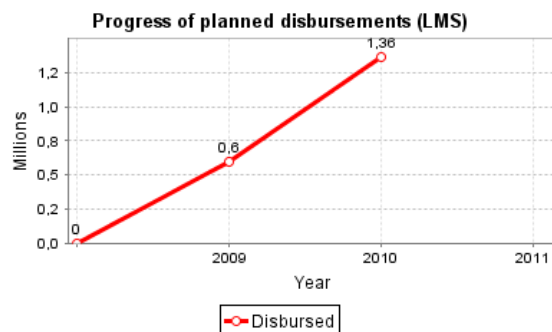
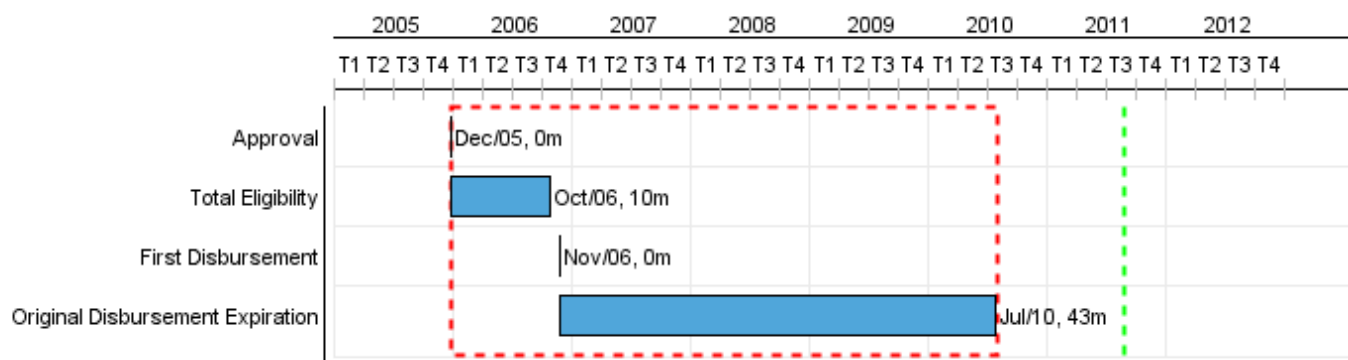


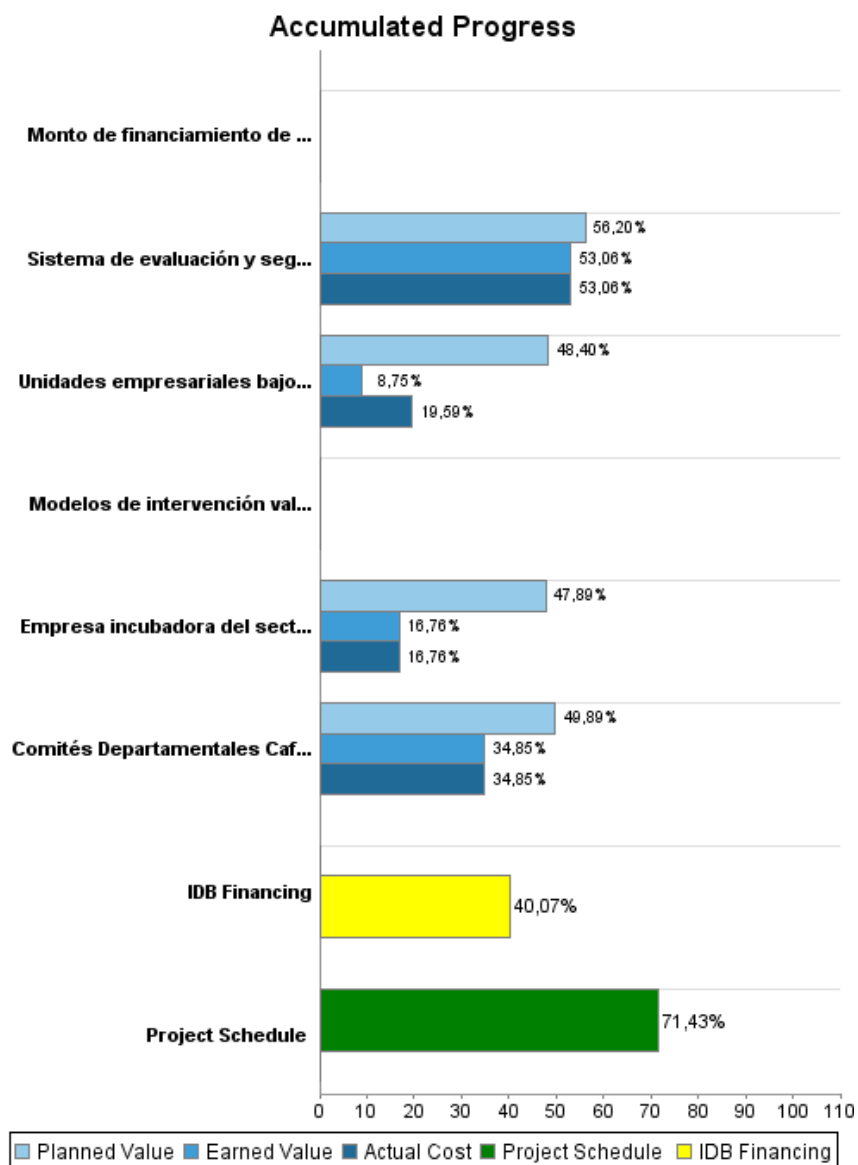
Summary Report

Basic Data		Available Funds (US\$)		Total Cost and Source	
Executing Agency (EA):	FEDERACION NACIONAL DE CAFETEROS				
Sector:	AGRICULTURE AND RURAL DEVELOPMENT-RURAL COMMUNITY DEVELOPMENT & SETTL				
Loan Number(s):	1706/OC-CO	Current Approved Amount:	6.000.000,00	Original IDB:	6.000.000,00
Stage:	Approved	Disbursed Amount to Date:	2.404.119,50	Current IDB:	6.000.000,00
Operation Type:	INV - Investment	% Disbursed:	40,07	Pari-passu:	100,00
Related Operation(s):		Balance:	3.595.880,50	Co-Financing/Country:	
Operation Subtype:	ESP - Specific Investment Operation			Original Estimate:	6.000.000,00
				Amortization Period (months):	186

Project Environmental and Social Impact Category	Reformulation	Validation
Project Environmental and Social Impact Category: B	() Was the objective(s) of this project reformulated?	Validated by Division Chief: Mar 29, 2011 Validated by Country Representative: Apr 15, 2011



Accumulated Progress as of 2010



Outcomes

Outcome:	Modelos de intervención sostenibles, destinados a caficultores, que garanticen el relevo generacional, validados, difundidos y adoptados.
Comments:	El programa apoyará en particular a jóvenes y adultos mayores agricultores, para movilizar recursos hacia la caficultura.

Indicator	Unit of Measure	Baseline	Baseline Year		2009	2010	End of project
Intervenciones replicadas por iniciativa de los Comités Departamentales de Cafeteros, en relación a las intervenciones desarrolladas en la operación.	%		2006	P A			30,00
Incremento porcentual del valor de la finca por hectárea.	%		2006	P A			30,00

Outputs: 2010 Annual Physical and Financial Progress 2010

Description	Unit of Measure	Physical				Financial			
		Planned	Actual	Accumulated units	EOP units	Planned	Actual	Accumulated costs	EOP costs
Modelos institucionales para el sector cafetero ajustados, validados y difundidos									
Modelos de intervención validados y replicables masivamente en el sector cafetero con atributos distintos en cuanto a paquetes tecnológicos, modelo empresarial y fuente de financiamiento	modelo				3,00				
Sistema de evaluación y seguimiento implementado.	Sistema				1,00	250.000,00	202.795,00		1.500.000,00
Comités Departamentales Cafeteros con servicios de asistencia técnica y de gestión para UCAES, operando.	Número				9,00	105.364,00	57.941,00		315.400,00
Empresa incubadora del sector cafetero articulando al sector financiero y a los servicios de gestión de los Comités Departamentales de Cafeteros, conformada y operando.	Empresa				1,00	277.942,00	28.970,00		800.000,00
Experiencia piloto de los modelos institucionales de intervención implementada									
Unidades empresariales bajo modelos de intervención replicables, operando.	Unidades	5,00			18,00	898.634,00	145.907,00		2.612.500,00
Monto de financiamiento de largo plazo que la empresa incubadora logra movilizar para las pequeñas empresas agrarias participantes del Programa.	US\$ millones	2,70			7,70		1,76		
Administración y seguimiento									
TOTAL						1.531.940,00	435.614,76		5.227.900,00