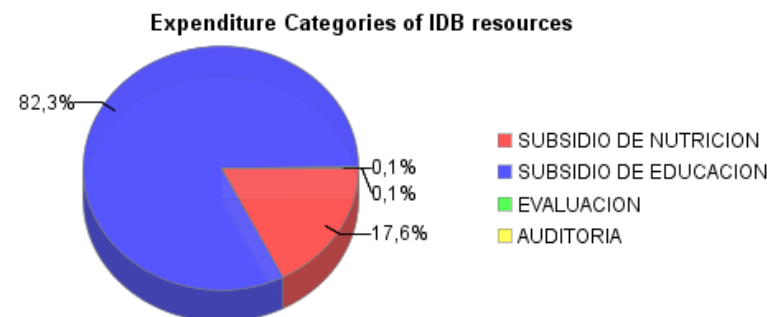
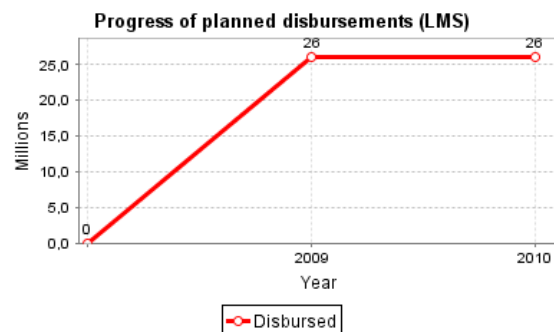
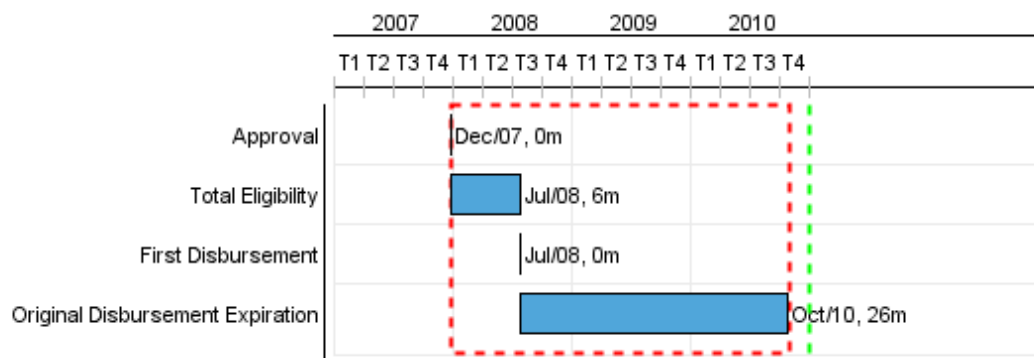


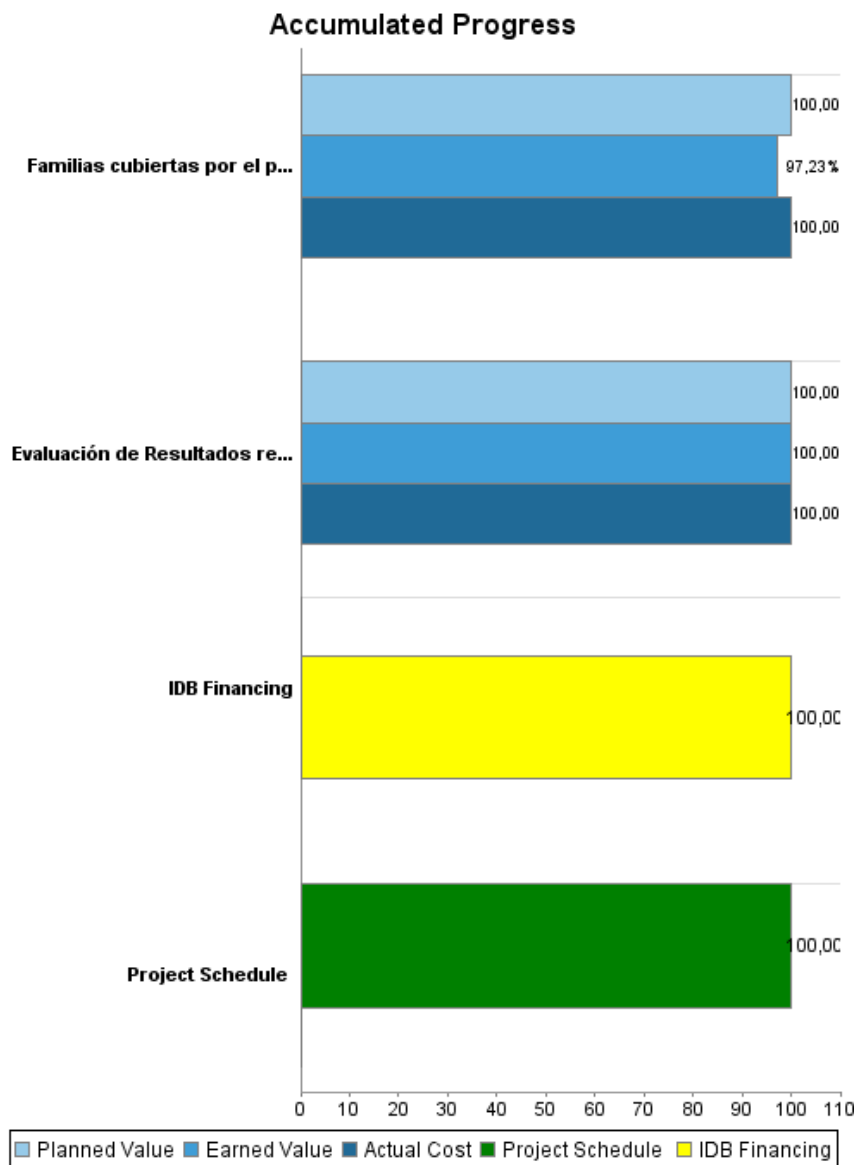
## Summary Report

Basic Data		Available Funds (US\$)		Total Cost and Source	
Executing Agency (EA):	AGENCIA PRESIDENCIAL PARA LA ACCION SOCIAL Y LA COOPERACION INTERNACIONAL				
Sector:	SOCIAL INVESTMENT-SOCIAL INCLUSION				
Loan Number(s):	1947/OC-CO	Current Approved Amount:	305.999.999,00	Original IDB:	306.000.000,00
Stage:	Approved	Disbursed Amount to Date:	305.999.999,00	Current IDB:	305.999.999,00
Operation Type:	INV - Investment	% Disbursed:	100,00	Pari-passu:	100,00
Related Operation(s):	CO-T1072, CO-L1059, CO-T1117	Balance:		Co-Financing/Country:	
Operation Subtype:	PFM - Multi-Phase Lending Project			Original Estimate:	306.000.000,00
				Amortization Period (months):	264

Project Environmental and Social Impact Category	Reformulation	Validation
Project Environmental and Social Impact Category: B	( ) Was the objective(s) of this project reformulated?	Validated by Division Chief: Mar 27, 2011 Validated by Country Representative: Apr 15, 2011



## Accumulated Progress as of 2010



## Outcomes

<b>Outcome:</b>	PROPÓSITO DE LA PRIMERA FASE Los beneficiarios del programa logran incrementar su consumo, particularmente en alimentos, y el nivel de capital humano de sus miembros más jóvenes.
<b>Comments:</b>	Dado que en el transcurso de la ejecución de esta primera fase del Programa no se obtuvieron resultados de las evaluaciones de impacto previstas, no se tienen indicadores de efectos planeados en el diseño. En septiembre de 2008 se obtuvieron resultados de evaluación para la población desplazada, pero estos resultados no pueden ser comparados con los indicadores de la línea de base del Programa, obtenidos a través de la evaluación de su impacto en municipios menores de 100,000 habitantes, dado que las condiciones y variables de evaluación y análisis son diferentes y tienen otra orientación.

Indicator	Unit of Measure	Baseline	Baseline Year		2009	End of project
A precios constantes, el consumo de alimentos de las familias beneficiarias se incrementará en 7%	Valor del consumo	147,00	2006	P A	157,00	0,00
Tasa de desnutrición global de niños menores de 3 años, se reduce a 3%	Tasa de desnutrición	9,00	2005	P A	3,00	0,00
La proporción de beneficiarios del Programa de 7 a 11 años, que no asiste a la escuela, se reduce a 4%	Reducción tasa de inasistencia	6,00	2005	P A	4,00	0,00
La proporción de beneficiarios del Programa, en edades de 12 a 17 años, que no asiste a la escuela, se reduce a 17%	Reducción tasa de inasistencia	24,00	2005	P A	17,00	0,00
El consumo promedio anual en alimentos de las familias se incrementará en 2%	Valor de consumo			P A	2,00	0,00
La proporción de beneficiarios del Programa de 12 a 17 años que no asisten a la escuela se reduce con respecto a su nivel de 12%	Reducción tasa de inasistencia	12,00	2005	P A	10,00	0,00

# PROGRESS MONITORING REPORT

CO-L1021 - Multiphase Program to Support Second Stage of Familias en Acción - Phase I  
2010 2º period with closure up to(31-Mar-2011)

Inter-American Development Bank - IDB

Office of Strategic Planning and Development Effectiveness  
Last Update: 24/03/2011

## Outputs: 2010 Annual Physical and Financial Progress 2010

Description	Unit of Measure	Physical				Financial			
		Planned	Actual	Accumulated units	EOP units	Planned	Actual	Accumulated costs	EOP costs
<b>Expansión de Familias en Acción</b>									
Familias cubiertas por el programa Familias en Acción	Familias incluidas en el programa				1.500.000,00	2.527.389,68	2.527.389,68		305.623.395,51
<b>Evaluación de Resultados</b>									
Evaluación de Resultados realizada	Informes				2,00	204.497,97	204.497,97		376.603,49
<b>TOTAL</b>						<b>2.731.887,65</b>	<b>2.731.887,65</b>		<b>305.999.999,00</b>