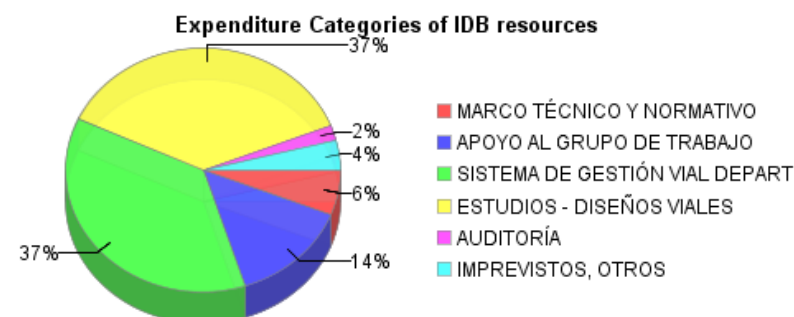
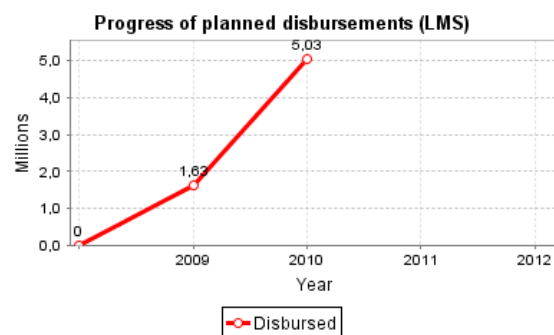
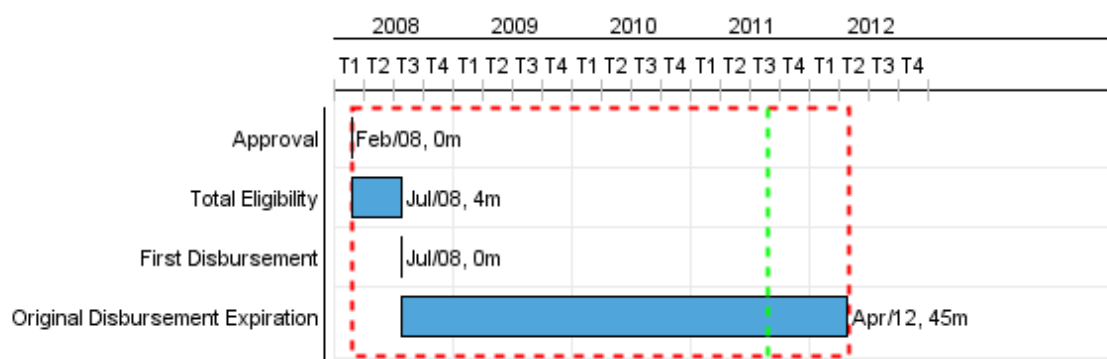


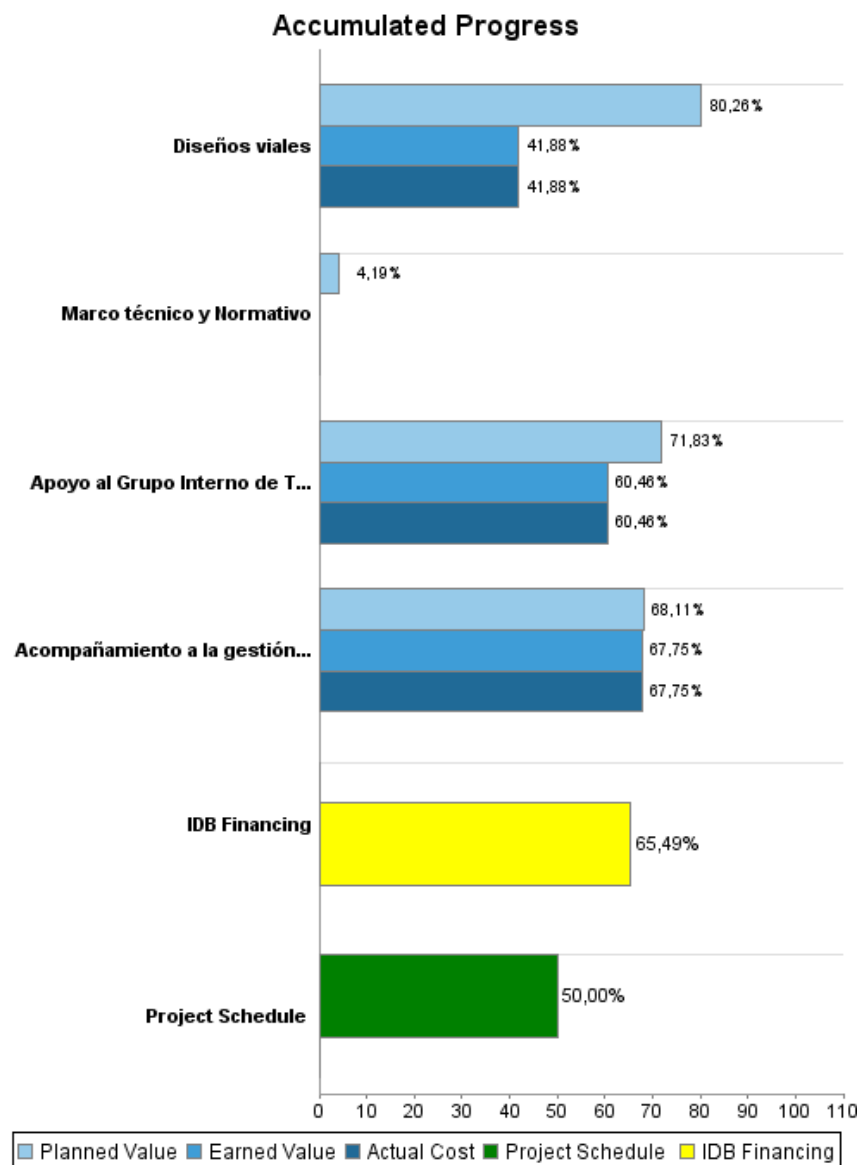
## Summary Report

Basic Data		Available Funds (US\$)		Total Cost and Source	
Executing Agency (EA):	Ministerio de Transporte				
Sector:	TRANSPORTATION-SECONDARY ROADS				
Loan Number(s):	1963/OC-CO	Current Approved Amount:	10.000.000,00	Original IDB:	10.000.000,00
Stage:	Approved	Disbursed Amount to Date:	6.549.438,23	Current IDB:	10.000.000,00
Operation Type:	INV - Investment	% Disbursed:	65,49	Pari-passu:	84,37
Related Operation(s):		Balance:	3.450.561,77	Co-Financing/Country:	2.000.000,00
Operation Subtype:	ESP - Specific Investment Operation			Original Estimate:	12.000.000,00
				Amortization Period (months):	246

Project Environmental and Social Impact Category	Reformulation	Validation
Project Environmental and Social Impact Category: B	( ) Was the objective(s) of this project reformulated?	Validated by Division Chief: Apr 14, 2011 Validated by Country Representative: Apr 15, 2011



## Accumulated Progress as of 2010



## Outcomes

<b>Outcome:</b>	Asistir al Ministerio de Transporte en el desarrollo de las herramientas técnicas e institucionales de gestión de la red vial secundaria
-----------------	--

Indicator	Unit of Measure	Baseline	Baseline Year		2009	2010	2012	End of project
12 departamentos trabajan con el apoyo del MT en la mejora de la gestión vial a su cargo	departamentos	12,00		P A		22,00	22,00	22,00
12 Departamentos trabajan con apoyo del MT en la sostenibilidad del Sistema de Información Geográfico-SIG de su inventario vial	departamento	12,00		P A		22,00	22,00	22,00
12 Departamentos actualizan periódicamente sus planes viales regionales con asistencia técnica del MT	departamento	12,00		P A		22,00	22,00	22,00
12 Departamentos financian la ejecución de sus planes viales regionales con asistencia técnica del MT	departamento	12,00		P A		22,00	22,00	22,00

## Outputs: 2010 Annual Physical and Financial Progress 2010

Description	Unit of Measure	Physical				Financial			
		Planned	Actual	Accumulated units	EOP units	Planned	Actual	Accumulated costs	EOP costs
<b>Marco técnico y Normativo</b>									
Marco técnico y Normativo	Marco				1,00	29.301,00			700.000,00
<b>Apoyo al Grupo Interno de Trabajo</b>									
Apoyo al Grupo Interno de Trabajo - GT	Numero de Profesionales		12,00		10,00	1.364.770,00	1.148.828,00		1.900.000,00
<b>Acompañamiento a la gestión vial departamental</b>									
Acompañamiento a la gestión vial departamental	Departamento s		22,00		22,00	3.201.200,00	3.184.183,00		4.700.000,00
<b>Diseños viales</b>									
Diseños viales	Departamento s		10,00		16,00	3.210.200,00	1.675.388,00		4.000.000,00
<b>Gastos Administrativos</b>									
<b>TOTAL</b>						<b>7.805.471,00</b>	<b>6.008.399,00</b>		<b>11.300.000,00</b>