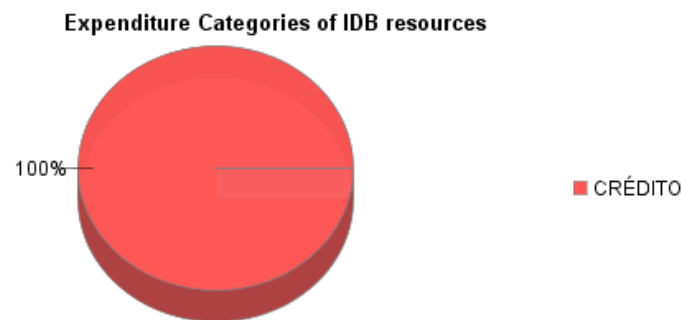
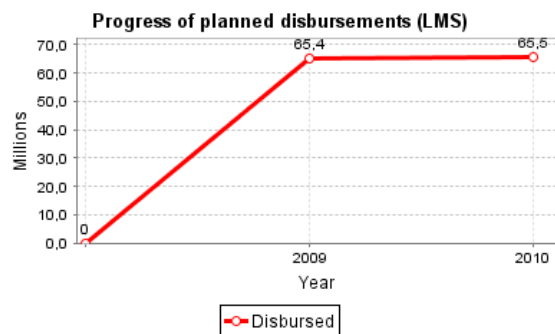
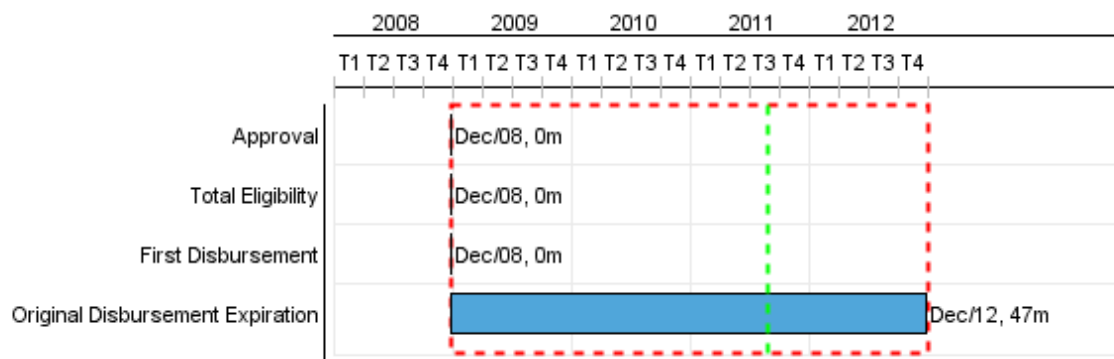


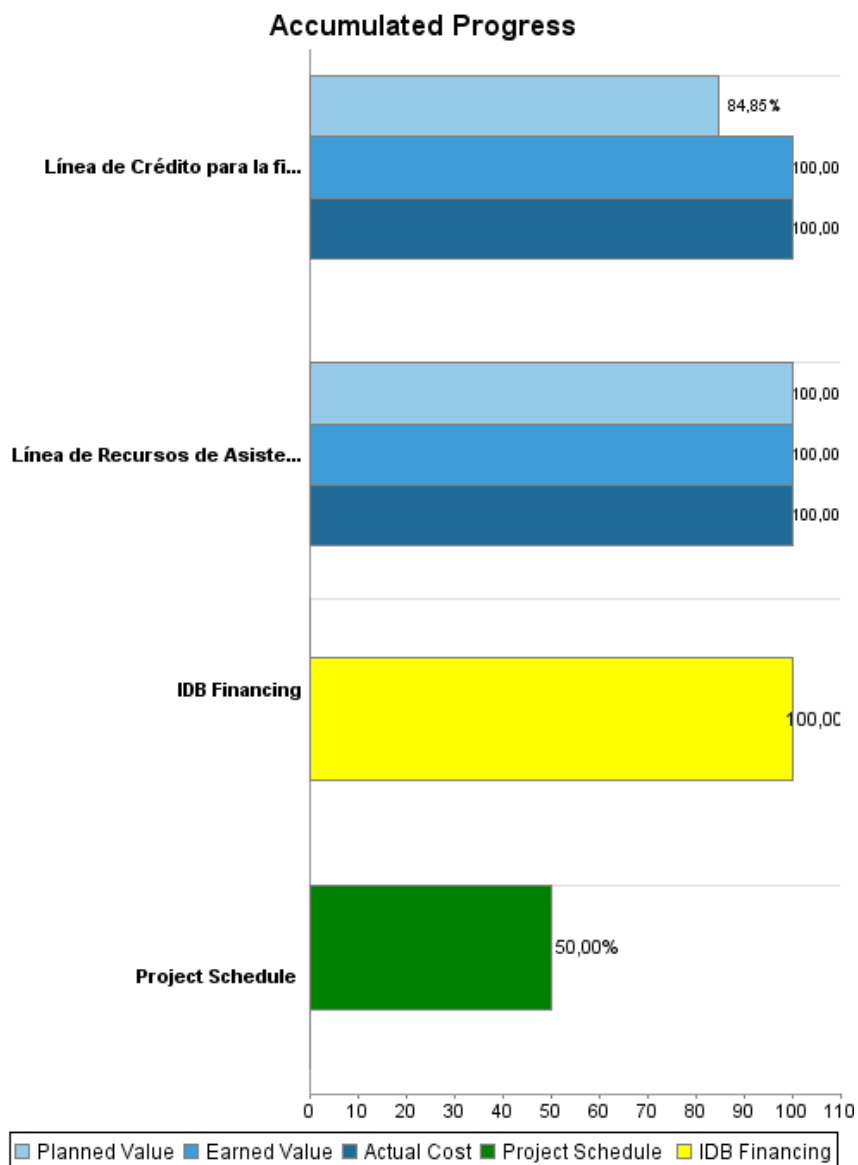
Summary Report

Basic Data		Available Funds (US\$)		Total Cost and Source	
Executing Agency (EA):	BANCO DE COMERCIO EXTERIOR DE COLOMBIA SA.				
Sector:	MULTISECTOR CREDIT & PREINVESTMENT-MULTISECTOR CREDIT PROGRAMS				
Loan Number(s):	2080/OC-CO	Current Approved Amount:	100.000.000,00	Original IDB:	100.000.000,00
Stage:	Approved	Disbursed Amount to Date:	100.000.000,00	Current IDB:	100.000.000,00
Operation Type:	INV - Investment	% Disbursed:	100,00	Pari-passu:	50,00
Related Operation(s):	CO-X1007, CO-L1082	Balance:		Co-Financing/Country:	100.000.000,00
Operation Subtype:	CLP - Project Using a CCLIP (Conditional Credit Line Investment Projects)			Original Estimate:	200.000.000,00
				Amortization Period (months):	246

Project Environmental and Social Impact Category	Reformulation	Validation
Project Environmental and Social Impact Category:	B () Was the objective(s) of this project reformulated?	Validated by Division Chief: Apr 15, 2011 Validated by Country Representative: Apr 15, 2011



Accumulated Progress as of 2010



Outcomes

Outcome:	Apoyar los esfuerzos del Gobierno de Colombia por fortalecer la competitividad del sector productivo mediante la financiación de proyectos de inversión, reconversión productiva y desarrollo exportador.
-----------------	---

Indicator	Unit of Measure	Baseline	Baseline Year		2008	2009	2010	2011	2012	End of project
IFIs, que tienen la posibilidad de acceder a líneas de crédito con recursos BID, obtienen fondos del Programa.	% de recursos colocados del Programa destinados al financiamiento de mediano y largo plazo		2007	P	25,00	50,00	75,00	100,00	100,00	100,00
				A	34,50	99,90	100,00			
Calidad de la cartera de los subpréstamos del Programa, realizados a través de las IFIs, en comparación de la cartera del sistema. Este indicador muestra el comportamiento de los subprestarios del Programa para mantenerse como clientes de las IFIs.	Diferencia entre el % de cartera vencida del sistema vs el % de cartera vencida de los subpréstamos	0,01	2007	P	0,01	0,01	0,01	0,01	0,01	0,01
				A	3,09	3,09	1,22			
Cofinanciación aportada por intermediarios financieros del sistema respecto de los subpréstamos del Programa	% de cofinanciación de intermediarios con relación al total de cada crédito	7,00	2007	P	8,00	9,00	10,00	11,00	11,00	11,00
				A	8,00	3,00	2,50			
Evolución del plazo de las colocaciones del Programa respecto de la media de plazo de la cartera comercial del sistema financiero	Plazo medio de subpréstamos del Programa superior al plazo medio de la cartera comercial del sistema	0,01	2007	P	0,01	0,01	0,01	0,01	0,01	0,01
				A	3,04	3,04	3,03			
Nivel de cumplimiento de las metas de subprestarios del Programa requeridas para acceder a recursos de Asistencia Técnica	% subprestarios que cumplieron las metas del total que recibieron financiamiento del Programa		2007	P	60,00	60,00	60,00	60,00	60,00	60,00
				A	30,00	30,00	30,00			
Nivel de utilización de los recursos dispuestos para Asistencia Técnica del Programa, que está en función del cumplimiento de las metas establecidas en el outcome anterior (outcome intermedio)	% subprestarios que acceden a recursos de asistencia técnica del Programa		2007	P	60,00	60,00	60,00	60,00	60,00	60,00
				A	30,00	30,00	30,00			
Subpréstamos financiados bajo la línea con recursos del Bid.	Credito		2007	P						0,00
				A	778,00	1.925,00	358,00			
Subpréstamos financiados bajo la línea con recursos de la contrapartida local.	Credito		2007	P						0,00
				A	167,00	313,00	163,00			

Outputs: 2010 Annual Physical and Financial Progress 2010

Description	Unit of Measure	Physical				Financial			
		Planned	Actual	Accumulated units	EOP units	Planned	Actual	Accumulated costs	EOP costs
Crédito									
Línea de Crédito para la financiación de micro, pequeñas y medianas empresasdesembolsada .	Linea de Credito				1,00	49.500.000,00	200.000,00		198.000.000,00
Asistencia Técnica									
Línea de Recursos de Asistencia Técnica desembolsada para microempresarios. (US\$ 2 millones) utilizados por los subprestatarios bajo el programa de Asistencia Técnica	Unidad		1,00		1,00		2.000.000,00		2.000.000,00
TOTAL						49.500.000,00	2.200.000,00		200.000.000,00