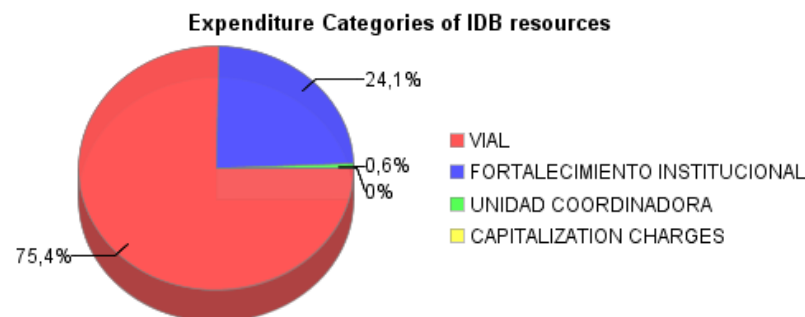
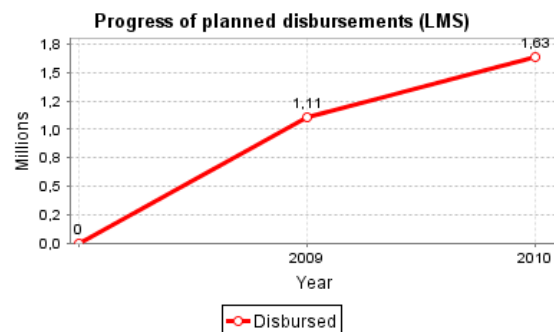
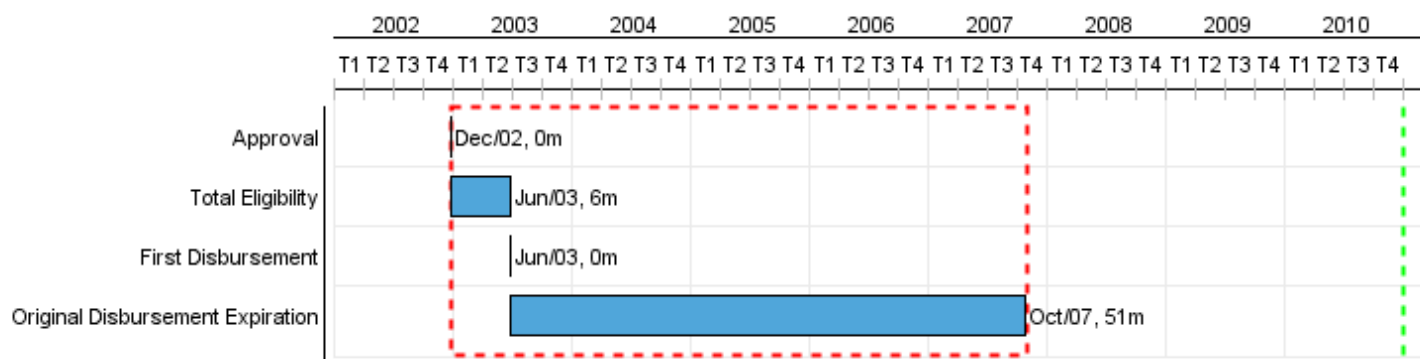


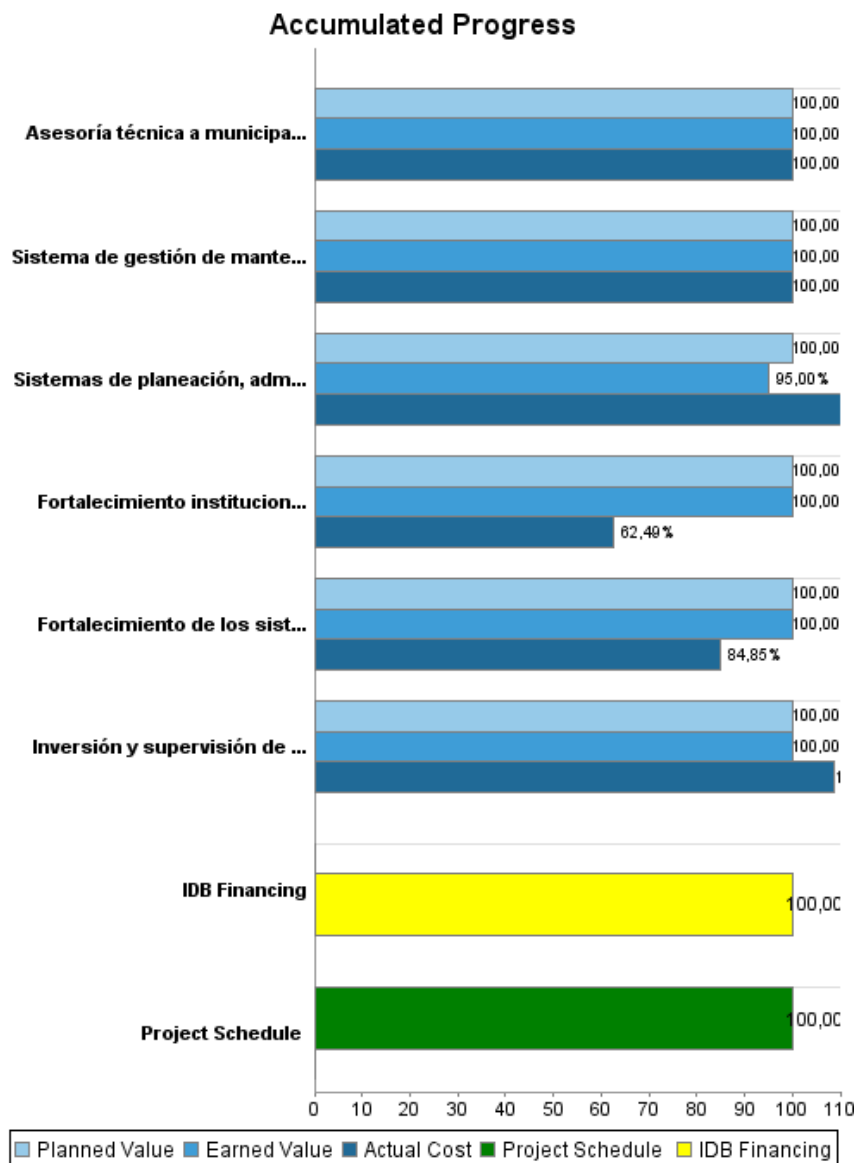
Summary Report

Basic Data		Available Funds (US\$)		Total Cost and Source	
Executing Agency (EA):	GOBERNACION DE CUNDINAMARCA				
Sector:	TRANSPORTATION				
Loan Number(s):	1443/OC-CO	Current Approved Amount:	21.699.999,99	Original IDB:	21.700.000,00
Stage:	Approved	Disbursed Amount to Date:	21.699.999,99	Current IDB:	21.699.999,99
Operation Type:	INV - Investment	% Disbursed:	100,00	Pari-passu:	64,00
Related Operation(s):		Balance:		Co-Financing/Country:	9.300.000,00
Operation Subtype:	ESP - Specific Investment Operation			Original Estimate:	31.000.000,00
				Amortization Period (months):	186

Project Environmental and Social Impact Category	Reformulation	Validation
Project Environmental and Social Impact Category: B	() Was the objective(s) of this project reformulated?	Validated by Division Chief: Apr 14, 2011 Validated by Country Representative: Apr 15, 2011



Accumulated Progress as of 2010



Outcomes

Outcome:	Contribuir a fortalecer la capacidad institucional de la Gobernación y de sus Municipios.
Suppositions:	i) Que el conflicto impida la ejecución de las inversiones previstas en el PDP ii) Que la nueva administración del Departamento le de continuidad al Programa iii) Que exista receptividad y capacidad de asimilación por parte de las Alcaldías a la asistencia técnica recibida iv) Participación comunitaria activa y satisfecha

Indicator	Unit of Measure	Baseline	Baseline Year		2009	2010	End of project
Sistemas de planeación, seguimiento y evaluación de la gestión y de las inversiones departamentales implantados y funcionando satisfactoriamente, al finalizar el período.	sistemas			P		1,00	1,00
				A	1,00	1,00	
Los municipios del departamento cumplen satisfactoriamente con la legislación local vigente, al finalizar el Programa (gastos de funcionamiento menores al 50% de los ingresos corrientes en 2004).	gastos de funcionamiento menores al 50% de ingresos corrientes de 2004			P		1,00	1,00
				A	2,00	1,00	

Outcome:	Mejorar la infraestructura vial departamental para reducir los costos de transporte y aumentar la seguridad vial.
-----------------	---

Indicator	Unit of Measure	Baseline	Baseline Year		2009	2010	End of project
Porcentaje de vías en buen estado pasa del 5% al 8% al finalizar el programa.	% de vías en buen estado	5,00		P		8,00	8,00
				A	26,00	13,00	
Al finalizar el proyecto, los costos de operación de vehículos por Km, en los tramos intervenidos, se reducen en 25% para afirmado.	% reducción			P		25,00	25,00
				A	74,00	37,00	
Al finalizar el proyecto, los costos de operación de vehículos por Km, en los tramos intervenidos, se reducen en 36% para TSD.	% reducción			P		36,00	36,00
				A	50,00	25,00	
Al finalizar el proyecto, los costos de operación de vehículos por km, en los tramos intervenidos, 36% para caminos asfaltados.	% reducción			P		36,00	36,00
				A	74,00	37,00	

Outputs: 2010 Annual Physical and Financial Progress 2010

Description	Unit of Measure	Physical				Financial			
		Planned	Actual	Accumulated units	EOP units	Planned	Actual	Accumulated costs	EOP costs
Sistemas de planeación, administración financiera e Información ejecutado.									
Sistemas de planeación, administración financiera e Información ejecutado.	%	100,00	95,00		100,00	3.083.000,00	5.286.591,00		3.083.000,00
Fortalecimiento institucional de la SOP									
Fortalecimiento institucional de la SOP	%	100,00	100,00		100,00	800.000,00	499.883,00		800.000,00
Inversión y supervisión de obras viales									
Inversión y supervisión de obras viales	%	100,00	100,00		100,00	20.370.000,00	22.155.320,00		20.370.000,00
Fortalecimiento de los sistemas de apoyo a la gestión									
Fortalecimiento de los sistemas de apoyo a la gestión	%	100,00	100,00		100,00	1.769.000,00	1.501.028,00		1.769.000,00
Asesoría técnica a municipalidades									
Asesoría técnica a municipalidades	%	100,00	100,00		100,00	1.928.000,00	1.928.000,00		1.928.000,00
Sistema de gestión de mantenimiento implementado exitosamente.									
Sistema de gestión de mantenimiento implementado exitosamente.	%	100,00	100,00		100,00	683.976,00	683.976,00		683.976,00
Costos Administrativos									
TOTAL						28.633.976,00	32.054.798,00		28.633.976,00