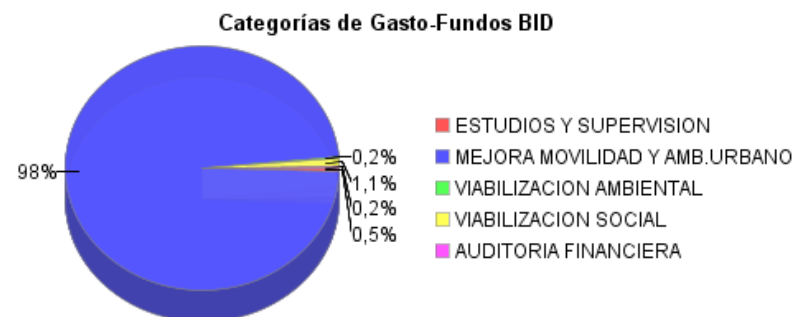
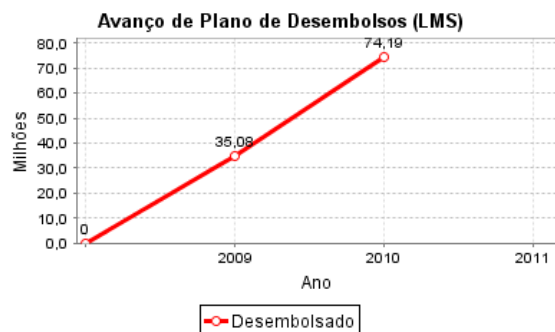
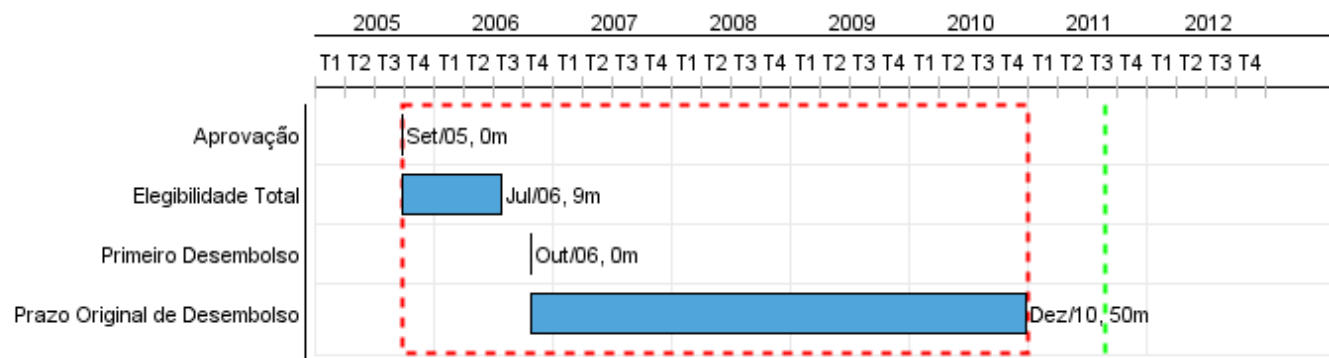


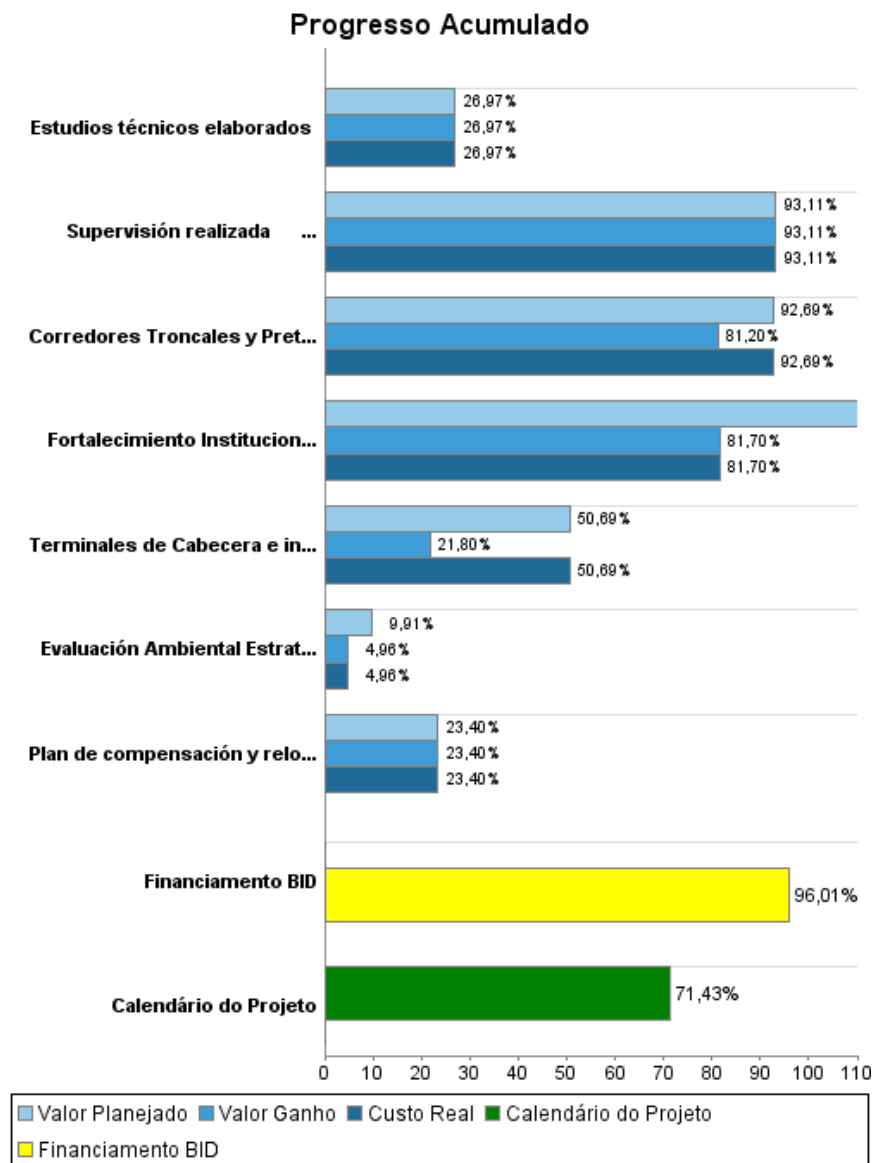
Relatório Resumido

Dados Gerais		Fundos Disponíveis (US\$)	Custo Total e Fonte
Executor:	Ministerio de Transporte		
Sector:	TRANSPORTATION		
Número da Operação:	1659/OC-CO	Atual:	200.000.000,00
Estágio:	Approved	Desembolsado:	192.012.483,27
Tipo Operação:	INV - Investimento	% Desembolsado:	96,01
Operação Relacionada:		Saldo:	7.987.516,73
Subtipo de Operação:	ESP - Specific Investment Operation		
		Original BID:	200.000.000,00
		Corrente BID:	200.000.000,00
		Pari-passu:	58,19
		Cofinanciamento/País:	100.000.000,00
		Original Estimado:	300.000.000,00
		Período de Amortização (meses):	174

Categoria do impacto social	Reformulação	Validação
Categoria do impacto social:	B () Os objetivos do projeto foram reformulados?	Validado pelo Chefe de Divisão: Apr 14, 2011 Validado pelo Representante do País: Apr 15, 2011



Progresso Acumulado até 2010



Resultados

Resultado:	Condiciones de movilidad de la población de Cali mejorada, en particular aquella de menores ingresos, a través de la implementación de un sistema eficiente, confiable, ambientalmente adecuado, rápido y seguro de transporte público masivo rapido.
-------------------	---

Indicador	Unidade Medida	Linha Base	Ano Linha Base		2012	Final do Projeto
Tiempo de desplazamiento del norte al sur de la ciudad reducido.	min	25,00	2004	P	12,00	12,00
				A		
Tiempo promedio de espera en los paraderos del SITM reducido.	minutos	25,00	2004	P		15,00
				A		

Produtos: Progresso Físico e Financeiro Anual 2010

Descrição	Unidade de medida	Físico				Financeiro			
		Planejado	Atual	Unidades Acumuladas	Unidades FDP	Planejado	Atual	Custos Acumulados	Custos FDP
Mejora de la movilidad del transporte Urbano.									
Corredores Troncales y Pretroncales construidos	Km	142,00	5,00		382,00	26.651.181,89	26.651.181,89		311.124.560,00
Terminales de Cabecera e intermedias construidas	terminales	6,00			19,00		7.802.317,16		43.554.514,00
Viabilización Ambiental									
Evaluación Ambiental Estratégica implementada	Evaluación				1,00				445.380,00
Fortalecimiento Institucional.									
Fortalecimiento Institucional mejorado	Global				1,00	26.928,37	29.633,43		1.404.835,00
Viabilización Social									
Plan de compensación y relocalización de la población afectada implementado.	Plan				1,00		104.946,22		2.200.000,00
Estudios y Supervisión (Interventoría).									
Supervisión realizada	Supervisión	1,00	1,00		5,00		2.805.736,12		14.347.377,00
Estudios técnicos elaborados	Plan de Estudios				1,00				8.568.776,00
Auditoria Financiera									
TOTAL						26.678.110,26	37.393.814,82		381.645.442,00