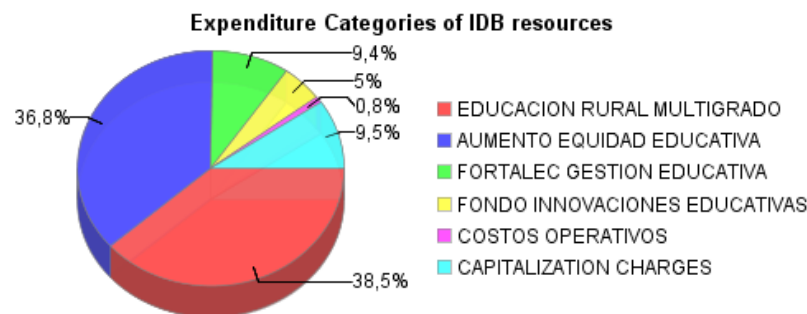
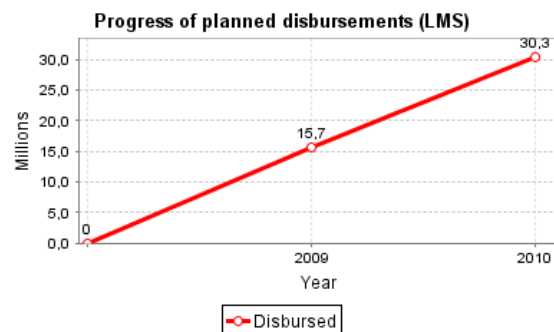
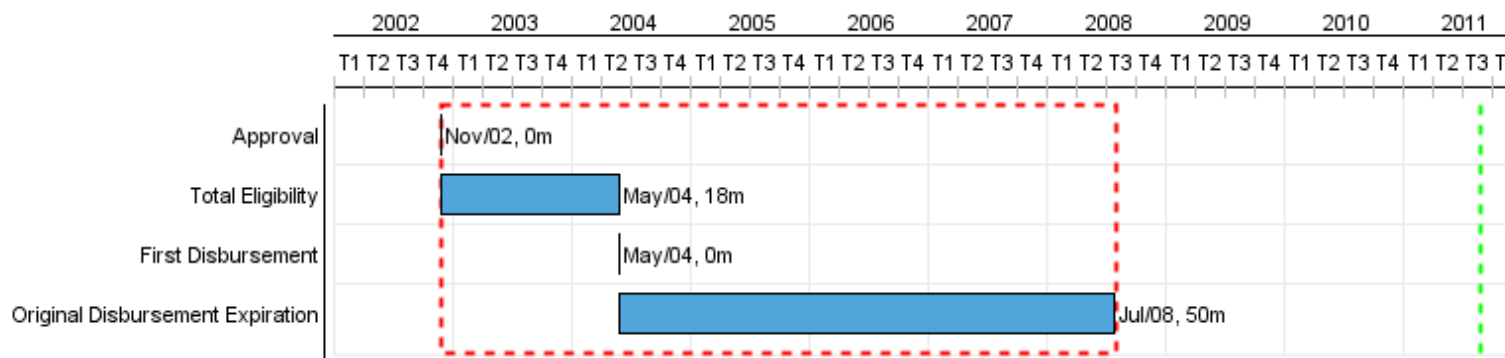


Summary Report

Basic Data		Available Funds (US\$)		Total Cost and Source	
Executing Agency (EA):	SECRETARIA DE ESTADO DE EDUCACION BELLAS ARTES Y CULTOS				
Sector:	EDUCATION-PRIMARY EDUCATION				
Loan Number(s):	1429/OC-DR	Current Approved Amount:	80.000.000,00	Original IDB:	80.000.000,00
Stage:	Approved	Disbursed Amount to Date:	79.848.032,73	Current IDB:	80.000.000,00
Operation Type:	INV - Investment	% Disbursed:	99,81	Pari-passu:	87,51
Related Operation(s):	TC0112009	Balance:	151.967,27	Co-Financing/Country:	9.000.000,00
Operation Subtype:	PFM - Multi-Phase Lending Project			Original Estimate:	89.000.000,00
				Amortization Period (months):	222

Project Environmental and Social Impact Category	Reformulation	Validation
Project Environmental and Social Impact Category: B	() Was the objective(s) of this project reformulated?	Validated by Division Chief: Apr 15, 2011 Validated by Country Representative: Apr 26, 2011



Accumulated Progress as of 2010



Outcomes

Outcome: Incrementar el logro educativo de los estudiantes de los sectores rural y urbano marginal, aumentando la gestión educativa y fomentando la innovación educativa en el sector.

Indicator	Unit of Measure	Baseline	Baseline Year		2009	End of project
Incremento del aprendizaje en lengua y matemáticas del 3 y 4 grado rural multigrado respecto al grupo de control	Porcentaje de incremento del aprendizaje			P A	5,00	0,00
Incremento de la tasa de graduación del primer ciclo de la educación básica rural en las escuelas multigrado participantes	Tasa de graduación	60,00		P A	74,00	0,00
Incremento del nivel de aprendizaje en lengua y matemáticas del 4 grado urbano-marginal	Porcentaje de incremento del aprendizaje			P A	10,00	0,00
Incremento de la tasa de graduación del segundo ciclo urbano-marginal	Tasa de graduación	35,00		P A	49,00	0,00

Outputs: 2010 Annual Physical and Financial Progress 2010

Description	Unit of Measure	Physical				Financial			
		Planned	Actual	Accumulated units	EOP units	Planned	Actual	Accumulated costs	EOP costs
Fortalecimiento de la gestión educativa									
Gestión educativa fortalecida	Gestión educativa	1,00	1,00		1,00	8.054.777,79	6.998.268,44		7.068.335,69
Las escuelas del programa con sistema informático que les permite aumentar su capacidad administrativa	Escuelas		5.000,00		700,00				1.518.113,48
Fondo de innovaciones educativas									
Fondo de innovaciones educativas desembolsado	Fondo	1,00	1,00		1,00	4.180.435,76	4.007.668,77		4.107.668,77
Proyectos educativos innovadores ejecutados	Proyectos				10,00				
Educación Rural Multigrado									
Educación Rural Multigrado implementada	EMI	1,00	1,00		1,00	31.112.534,87	29.818.634,53		7.073.401,11
Escuelas multigrado con modelo pedagógico de EMI aplicado	Escuelas				70,00				17.500.000,00
Aulas dotadas de bibliotecas de aula	aulas				6.600,00				
Infraestructura de redes rurales construida	Redes				300,00				800.000,00
Docentes multigrado capacitados en tres talleres basicos	Docentes	500,00	1.000,00		5.000,00				
Guías interactivas para alumnos de 1 a 8 de escuelas EMI distribuidas	Guias				750.000,00				8.208.045,75
Manuales para docentes distribuidos	Manuales	6.000,00	6.000,00		22.000,00				
Técnicos distritales capacitados	Técnicos	500,00	550,00		190,00				1.800.541,55
Aumento de la equidad educativa en áreas urbano-marginales.									
Equidad educativa en áreas urbano-marginales incrementada.	Áreaurbano marginal	1,00	1,00		1,00	27.812.402,65	26.964.876,56		6.732.104,78
Docentes y directores capacitados	Docentes	500,00	500,00		5.616,00				612.089,72
Proyectos educativos de centro en ejecución	Proyectos				129,00				1.014.024,11
Bibliotecas de aulas distribuidas	Bibliotecas	500,00			2.580,00				2.900.000,00
Bibliotecas de centro distribuidas	Bibliotecas				129,00				2.800.000,00
Escuelas rehabilitadas y dotadas de mobiliario	Escuelas	48,00	70,00		129,00				17.491.458,04
Gastos administrativos y financieros									
TOTAL						71.160.151,07	67.789.448,30		79.625.783,00