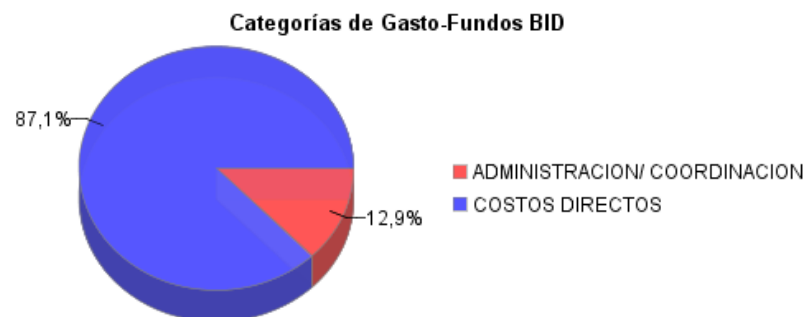
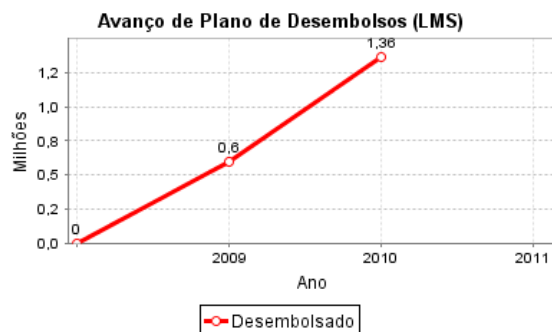
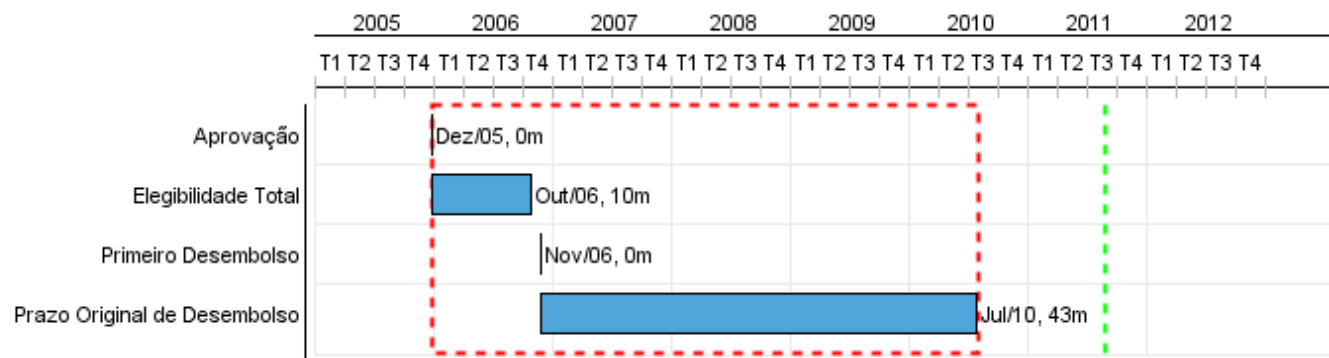


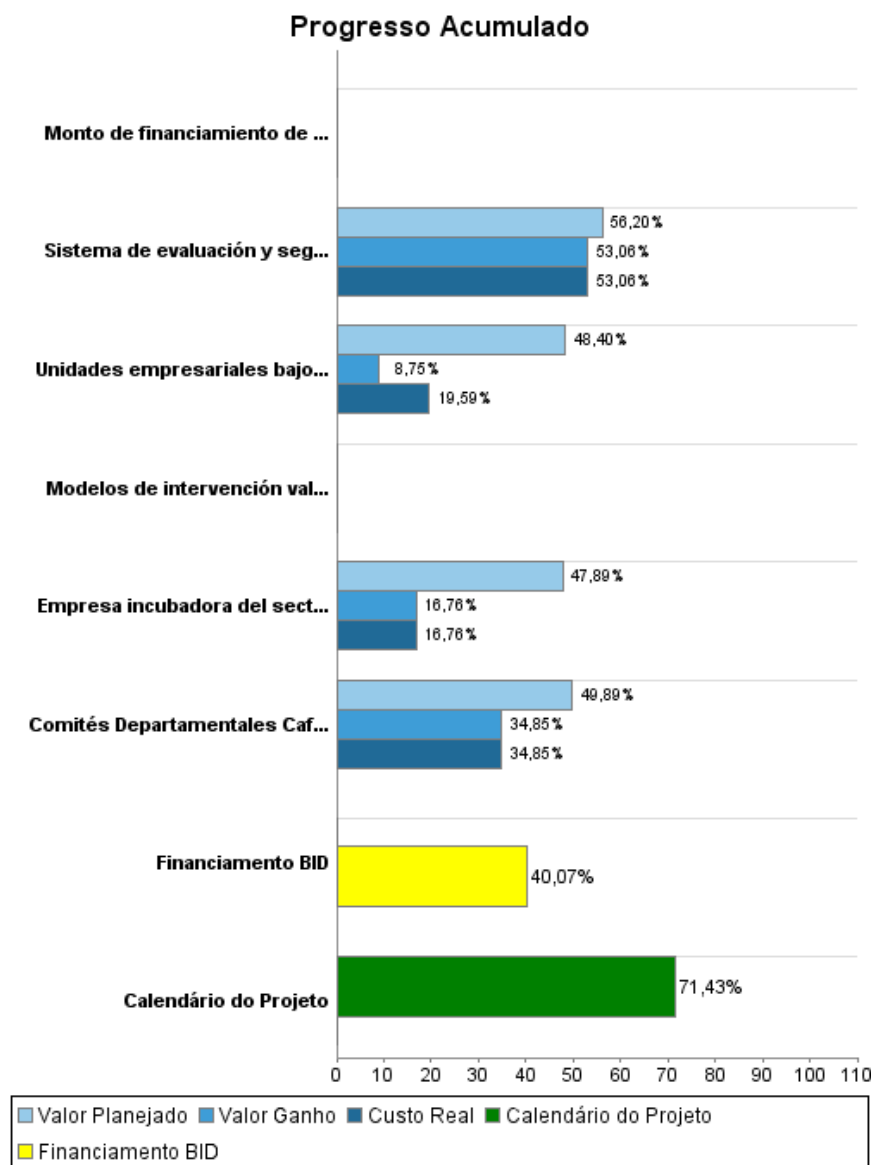
Relatório Resumido

Dados Gerais	Fundos Disponíveis (US\$)	Custo Total e Fonte
Executor: FEDERACION NACIONAL DE CAFETEROS		
Sector: AGRICULTURE AND RURAL DEVELOPMENT-RURAL COMMUNITY DEVELOPMENT & SETTL		
Número da Operação: 1706/OC-CO	Atual: 6.000.000,00	Original BID: 6.000.000,00
Estágio: Approved	Desembolsado: 2.404.119,50	Corrente BID: 6.000.000,00
Tipo Operação: INV - Investimento	% Desembolsado: 40,07	Pari-passu: 100,00
Operação Relacionada:	Saldo: 3.595.880,50	Cofinanciamento/País:
Subtipo de Operação: ESP - Specific Investment Operation		Original Estimado: 6.000.000,00
		Período de Amortização (meses): 186

Categoria do impacto social	Reformulação	Validação
Categoria do impacto social: B	() Os objetivos do projeto foram reformulados?	Validado pelo Chefe de Divisão: Mar 29, 2011 Validado pelo Representante do País: Apr 15, 2011



Progresso Acumulado até 2010



Resultados

Resultado:	Modelos de intervención sostenibles, destinados a caficultores, que garanticen el relevo generacional, validados, difundidos y adoptados.
Observações:	El programa apoyará en particular a jóvenes y adultos mayores agricultores, para movilizar recursos hacia la caficultura.

Indicador	Unidade Medida	Linha Base	Ano Linha Base		2009	2010	Final do Projeto
Intervenciones replicadas por iniciativa de los Comités Departamentales de Cafeteros, en relación a las intervenciones desarrolladas en la operación.	%		2006	P A			30,00
Incremento porcentual del valor de la finca por hectárea.	%		2006	P A			30,00

Produtos: Progresso Físico e Financeiro Anual 2010

Descrição	Unidade de medida	Físico				Financeiro			
		Planejado	Atual	Unidades Acumuladas	Unidades FDP	Planejado	Atual	Custos Acumulados	Custos FDP
Modelos institucionales para el sector cafetero ajustados, validados y difundidos									
Modelos de intervención validados y replicables masivamente en el sector cafetero con atributos distintos en cuanto a paquetes tecnológicos, modelo empresarial y fuente de financiamiento	modelo				3,00				
Sistema de evaluación y seguimiento implementado.	Sistema				1,00	250.000,00	202.795,00		1.500.000,00
Comités Departamentales Cafeteros con servicios de asistencia técnica y de gestión para UCAES, operando.	Número				9,00	105.364,00	57.941,00		315.400,00
Empresa incubadora del sector cafetero articulando al sector financiero y a los servicios de gestión de los Comités Departamentales de Cafeteros, conformada y operando.	Empresa				1,00	277.942,00	28.970,00		800.000,00
Experiencia piloto de los modelos institucionales de intervención implementada									
Unidades empresariales bajo modelos de intervención replicables, operando.	Unidades	5,00			18,00	898.634,00	145.907,00		2.612.500,00
Monto de financiamiento de largo plazo que la empresa incubadora logra movilizar para las pequeñas empresas agrarias participantes del Programa.	US\$ millones	2,70			7,70		1,76		
Administración y seguimiento									
TOTAL						1.531.940,00	435.614,76		5.227.900,00