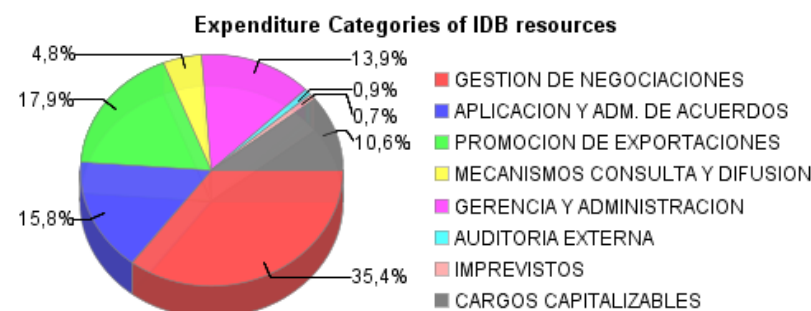
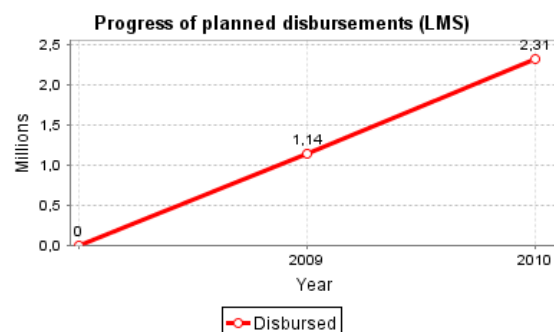
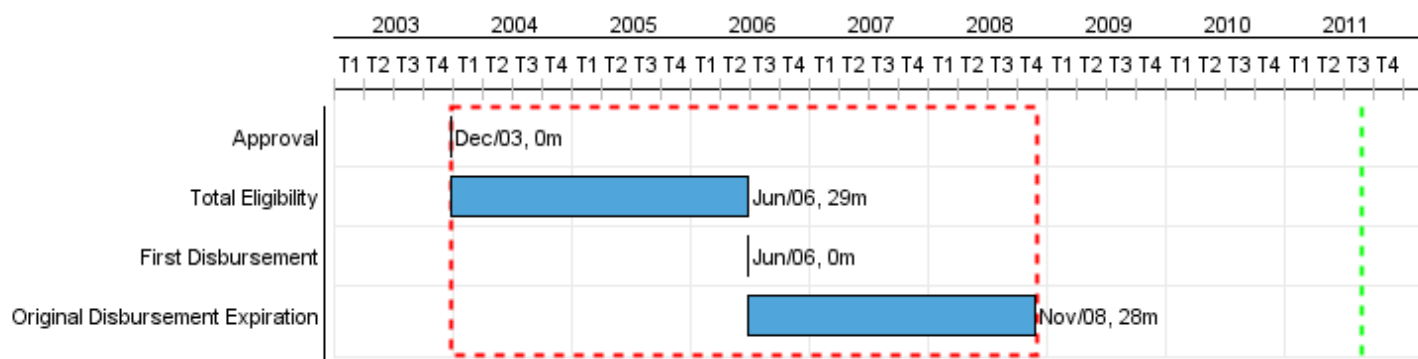


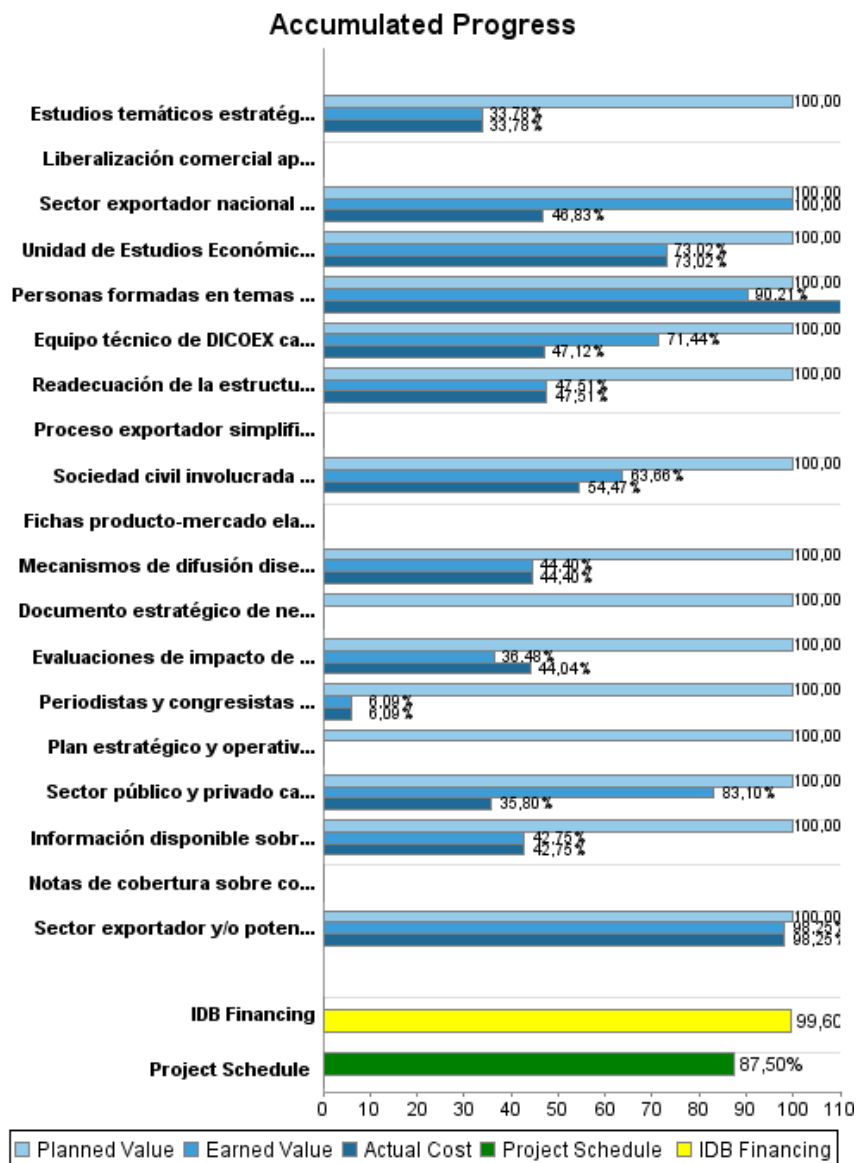
## Summary Report

Basic Data		Available Funds (US\$)		Total Cost and Source	
Executing Agency (EA):	Secretaría de Relaciones Exteriores				
Sector:	REFORM / MODERNIZATION OF THE STATE-TRADE POLICIES				
Loan Number(s):	1511/OC-DR	Current Approved Amount:	4.919.292,22	Original IDB:	5.000.000,00
Stage:	Approved	Disbursed Amount to Date:	4.899.469,06	Current IDB:	4.919.292,22
Operation Type:	INV - Investment	% Disbursed:	99,60	Pari-passu:	95,01
Related Operation(s):		Balance:	19.823,16	Co-Financing/Country:	5.000.000,00
Operation Subtype:	SEF - Sector Facility			Original Estimate:	10.000.000,00
				Amortization Period (months):	234

Project Environmental and Social Impact Category	Reformulation	Validation
Project Environmental and Social Impact Category: B	( ) Was the objective(s) of this project reformulated?	Validated by Division Chief: Apr 15, 2011 Validated by Country Representative: Apr 26, 2011



## Accumulated Progress as of 2010



## Outcomes

<b>Outcome:</b>	Gestión pública del comercio exterior de la República Dominicana mejorada, a través del fortalecimiento de la capacidad de formulación, negociación y aplicación de una política efectiva de comercio y de promoción de exportaciones.
-----------------	--

Indicator	Unit of Measure	Baseline	Baseline Year		2009	2011	End of project
Cobertura de las Negociaciones Comerciales ampliadas	Acuerdos formalizados			P A			1,00
Aplicación e implementación de los acuerdos comerciales suscritos mejorada	Proceso de institucionalización iniciado		2006	P A			3,00
Capacidad técnica para la promoción de las exportaciones e inversiones mejorada	% de mejora			P A			100,00
Mecanismos de consulta, difusión y participación del sector privado y la sociedad civil relativos a las negociaciones comerciales, fortalecidos.	Mecanismos establecidos			P A			0,00

## Outputs: 2010 Annual Physical and Financial Progress 2010

Description	Unit of Measure	Physical				Financial			
		Planned	Actual	Accumulated units	EOP units	Planned	Actual	Accumulated costs	EOP costs
<b>Fortalecimiento de la Capacidad Técnica para la Promoción de Exportaciones (Componente 3)</b>									
Fichas producto-mercado elaboradas	fichas		5,00		14,00				
Sector exportador nacional ha participado en ferias y misiones especializadas a nivel nacional e internacional	ferias y misiones	1,00	1,00		6,00	42.230,00	22.230,00		83.659,00
Información disponible sobre productos y servicios dominicanos en los mercados destino prioritarios mejorada cualitativa y cuantitativamente.	% de mejora		100,00		100,00	15.275,00	15.081,00		60.147,00
Proceso exportador simplificado por reingeniería de trámites y mejora en la facilidad de acceso a información relevante.	% de simplificación				100,00				
Sector exportador y/o potenciales exportadores capacitados en temas de facilitación de exportaciones	Capacitaciones				5,00				37.819,00
<b>Fortalecimiento de los Mecanismos de Consulta, Difusión y Participación (Componente 4)</b>									
Sociedad civil involucrada en temas relacionados a negociaciones comerciales	Seminarios	3,00	3,00		3,00	51.376,00	43.442,00		86.376,00
Notas de cobertura sobre comercio exterior publicadas en medios de prensa del país	notas		10,00		30,00				
Mecanismos de difusión diseñado	Mecanismo de difusión				1,00	80.685,00	74.058,00		202.814,00
Periodistas y congresistas capacitados en temas de Comercio Exterior	Cursos celebrados		3,00		4,00	11.444,00	3.755,00		61.638,00
<b>Fortalecimiento de la gestión en negociaciones comerciales (componente 1)</b>									
Unidad de Estudios Económicos-Comerciales establecida y funcionando al final del segundo año	Unidad de estudios				1,00	95.746,00	77.347,00		332.701,00
Documento estratégico de negociación comercial del país elaborado	Documento estratégico				1,00				33.000,00
Evaluaciones de impacto de apertura comercial elaboradas y difundidas	Evaluaciones de impacto	6,00	4,00		6,00	116.716,00	95.696,00		236.716,00
Estudios temáticos estratégicos y tácticos de negociación elaborados y aplicados en la agenda de negociaciones comerciales a partir del segundo semestre de implementación del proyecto.	Estudios		2,00		6,00	39.340,00	35.000,00		122.987,00

# PROGRESS MONITORING REPORT

DR0148 - Sector Facility for Foreign Trade  
2010 2º period with closure up to(31-Mar-2011)

Inter-American Development Bank - IDB

Office of Strategic Planning and Development Effectiveness

Last Update: 08/04/2011

Description	Unit of Measure	Physical				Financial			
		Planned	Actual	Accumulated units	EOP units	Planned	Actual	Accumulated costs	EOP costs
Personas formadas en temas técnicos de negociación y en otros temas de formación general	Personas formadas	100,00	128,00		100,00	4.281,00	63.172,00		97.281,00
Readecuación de la estructura física y tecnológica de la Escuela Diplomática Comercial	Escuela Diplomática Comercial		1,00		1,00	116.889,00	92.745,00		263.035,00
<b>Fortalecimiento de la Gestión en Aplicación y Administración de Acuerdos (Componente 2)</b>									
Plan estratégico y operativo de fortalecimiento de la DICOEX y de coordinación inter-institucional elaborado e implementado	Plan estratégico				1,00	6.000,00			6.000,00
Sector público y privado capacitado en temas relacionados a los acuerdos suscritos	Cursos dictados	11,00	20,00		40,00	28.158,00	12.100,00		86.822,02
Liberalización comercial aprovechada a través del mejoramiento de la implementación y aplicación de los tratados comerciales	Estudios para mejorar las políticas públicas	2,00	1,00		2,00				
Equipo técnico de DICOEX capacitado para mejorar proceso de implementación de los acuerdos	Capacitaciones (pasantías, seminarios, diplomados)	4,00	3,00		14,00	50.124,00	13.724,00		98.111,00
<b>TOTAL</b>						<b>658.264,00</b>	<b>548.350,00</b>		<b>1.809.106,02</b>