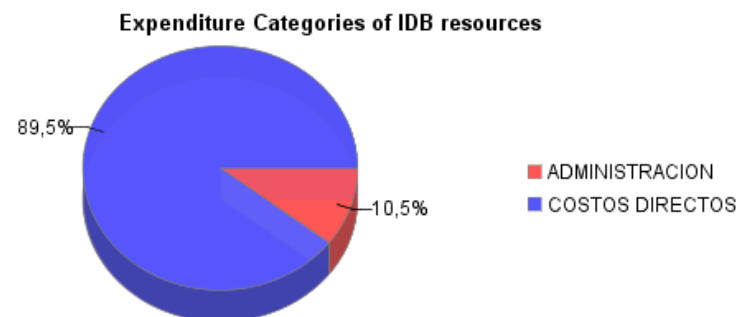
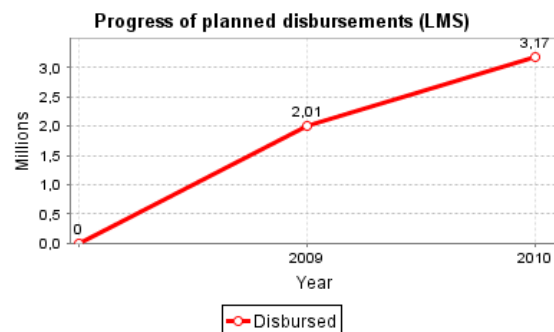
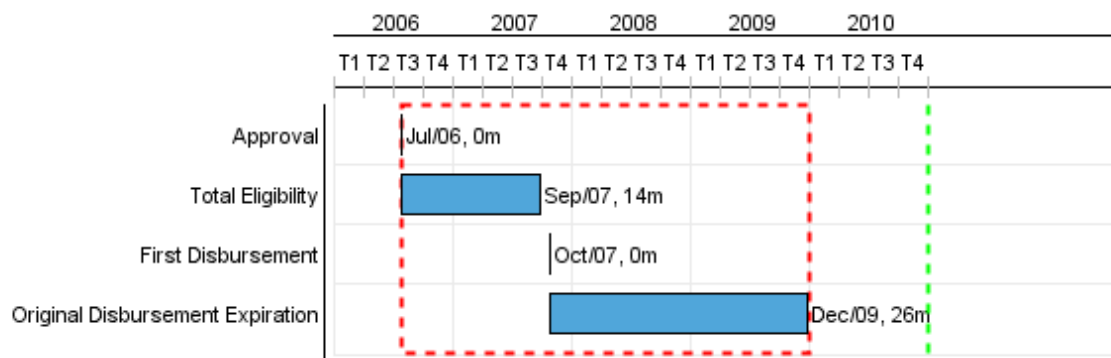


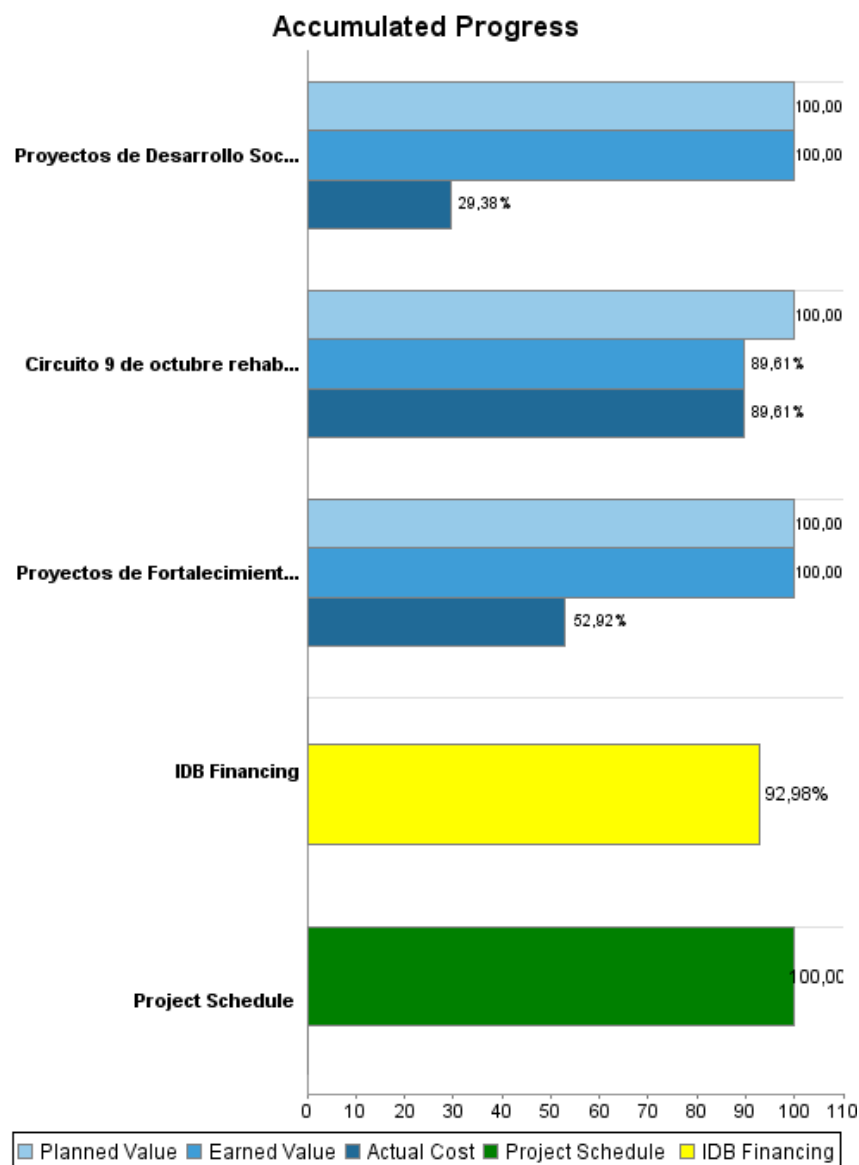
## Summary Report

Basic Data		Available Funds (US\$)		Total Cost and Source	
Executing Agency (EA):	MUNICIPALIDAD DE CUENCA				
Sector:	URBAN DEVELOPMENT AND HOUSING-INTEGRATED URBAN DEVELOPMENT				
Loan Number(s):	1761/OC-EC	Current Approved Amount:	6.588.000,00	Original IDB:	6.588.000,00
Stage:	Approved	Disbursed Amount to Date:	6.125.489,67	Current IDB:	6.588.000,00
Operation Type:	INV - Investment	% Disbursed:	92,98	Pari-passu:	55,90
Related Operation(s):		Balance:	462.510,33	Co-Financing/Country:	6.035.000,00
Operation Subtype:	ESP - Specific Investment Operation			Original Estimate:	12.623.000,00
				Amortization Period (months):	258

Project Environmental and Social Impact Category	Reformulation	Validation
Project Environmental and Social Impact Category: B	( ) Was the objective(s) of this project reformulated?	Validated by Division Chief: Mar 20, 2011 Validated by Country Representative: Mar 23, 2011



## Accumulated Progress as of 2010



## Outcomes

<b>Outcome:</b>	Las zonas de mayor deterioro físico, económico y social, con énfasis en los sectores del Barrio 9 de Octubre y de la Plaza San Francisco se han contenido y rehabilitado.
<b>Comments:</b>	Fuerte apoyo político y de la comunidad a la reubicación de los comerciantes informales.

Indicator	Unit of Measure	Baseline	Baseline Year		2010	End of project
Mejora el precio promedio de los inmuebles del área del Mercado 9 de Octubre y de la Plaza San Francisco	\$ prom. m2	240,00	2005	P	250,00	250,00
				A	300,00	
Al menos el 60% de los comerciantes formales consideran que sus negocios han mejorado luego de la intervención.	Satisfacción(%)		2005	P	60,00	60,00
				A	32,00	
Al menos el 80% de los comerciantes informales consideran que las condiciones físicas, sociales, sanitarias, y económicas en las que realizan sus labores han mejorado luego de la reubicación.	Satisfacción (%)		2005	P	80,00	80,00
				A	26,29	

## Outputs: 2010 Annual Physical and Financial Progress 2010

Description	Unit of Measure	Physical				Financial			
		Planned	Actual	Accumulated units	EOP units	Planned	Actual	Accumulated costs	EOP costs
<b>INFRAESTRUCTURA URBANA</b>									
Circuito 9 de octubre rehabilitado.	%		60,00		100,00	9.399.000,00	8.422.545,88		9.399.000,00
<b>DESARROLLO SOCIO ECONOMICO</b>									
Proyectos de Desarrollo Socio-Económico	%	100,00	100,00		100,00	1.117.000,00	328.157,85		1.117.000,00
<b>FORTALECIMIENTO INSTITUCIONAL Y COMUNICACION</b>									
Proyectos de Fortalecimiento Institucional y Comunicación.	%	100,00	100,00		100,00	189.000,00	100.014,49		189.000,00
<b>ADMINISTRACIÓN, IMPREVISTOS Y COSTOS FINANCIEROS</b>									
<b>TOTAL</b>						<b>10.705.000,00</b>	<b>8.850.718,22</b>		<b>10.705.000,00</b>