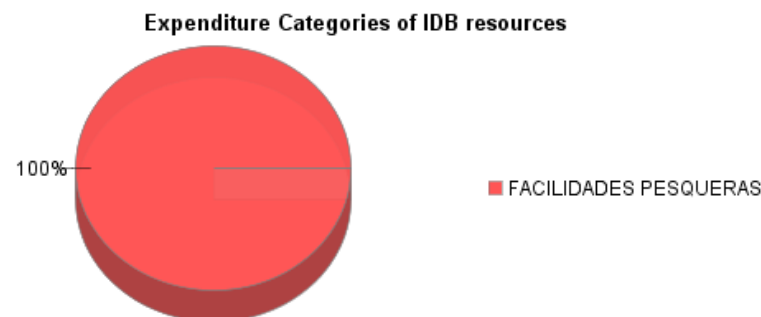
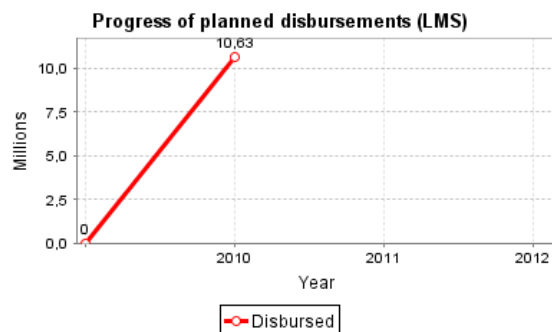
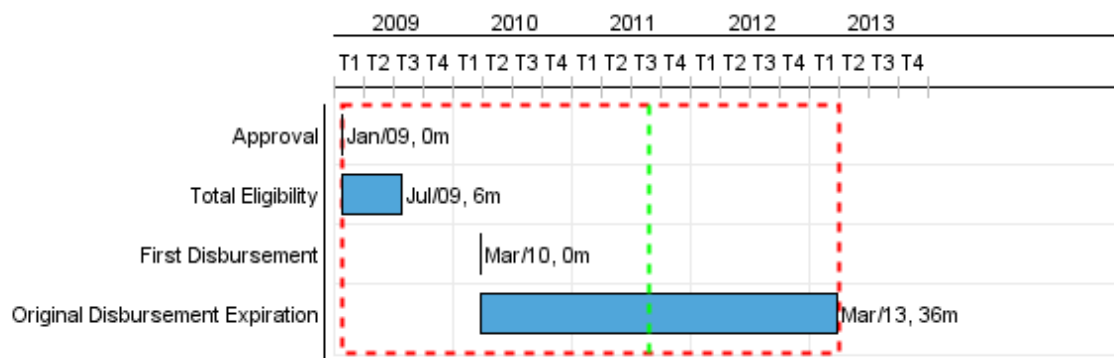


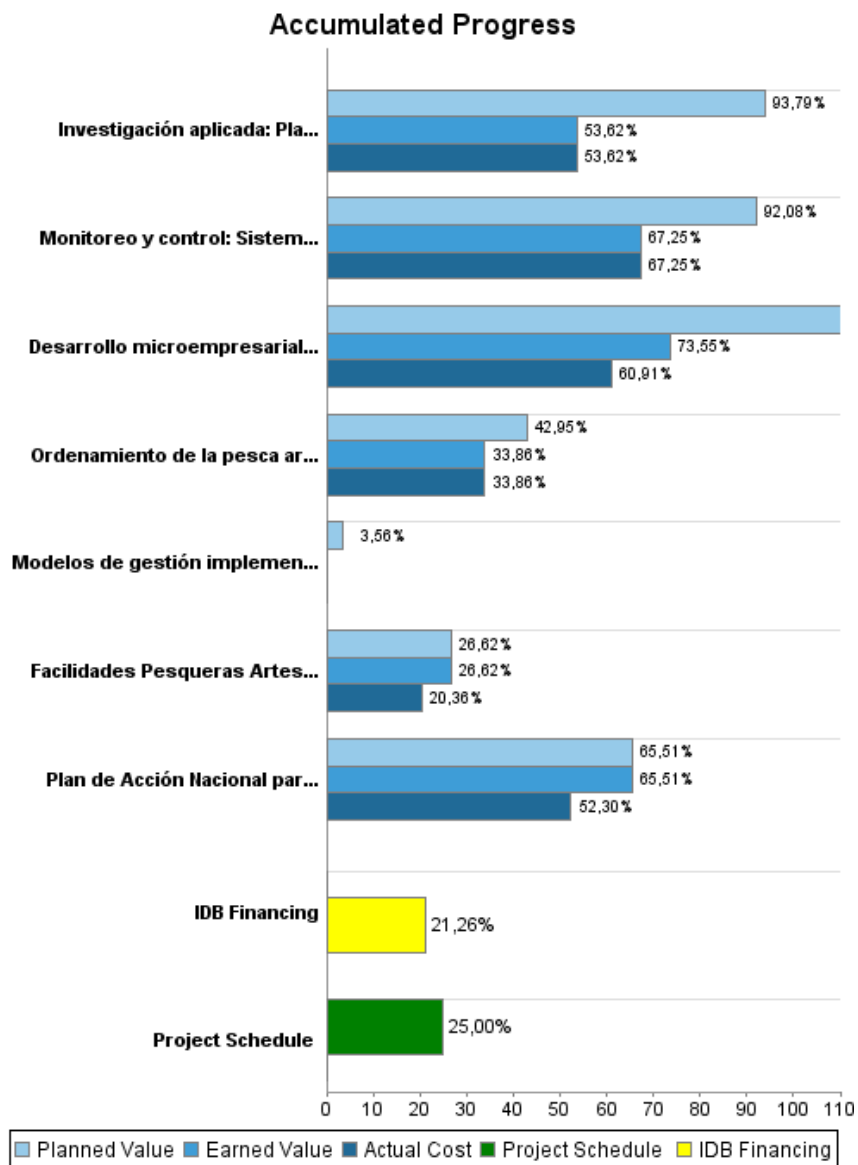
Summary Report

Basic Data		Available Funds (US\$)		Total Cost and Source	
Executing Agency (EA):	BANCO DEL ESTADO				
Sector:	ENVIRONMENT AND NATURAL DISASTERS-ENVIRONMENTAL PROGRAMS				
Loan Number(s):	2113/OC-EC;2114/BL-EC	Current Approved Amount:	50.000.000,00	Original IDB:	50.000.000,00
Stage:	Approved	Disbursed Amount to Date:	10.628.407,78	Current IDB:	50.000.000,00
Operation Type:	INV - Investment	% Disbursed:	21,26	Pari-passu:	49,28
Related Operation(s):	EC-X1004	Balance:	39.371.592,22	Co-Financing/Country:	23.000.000,00
Operation Subtype:	ESP - Specific Investment Operation			Original Estimate:	73.000.000,00
				Amortization Period (months):	306

Project Environmental and Social Impact Category	Reformulation	Validation
Project Environmental and Social Impact Category: B	() Was the objective(s) of this project reformulated?	Validated by Division Chief: Apr 14, 2011 Validated by Country Representative: Apr 19, 2011



Accumulated Progress as of 2010



Outcomes

Outcome: Competitividad de la pesca artesanal de la costa continental del Ecuador (provincias de Esmeraldas, Manabí, Guayas, Santa Elena y El Oro), mejorada.

Indicator	Unit of Measure	Baseline	Baseline Year		2013	End of project
Volumen de capturas de la pesca artesanal del país que es desembarcada, procesada/eviscerada y puesta en camiones de transporte hacia los centros de consumo en condiciones sanitarias compatibles con normas internacionales sanitarias.	Ton		2009	P	10.000,00	0,00
				A		
Numero de pescadores artesanales que adquieren insumos y servicios en las facilidades pesqueras con condiciones de seguridad "aceptables".	# Pescadores		2009	P	8.000,00	0,00
				A		

Outcome: Sostenibilidad de la pesca artesanal de la costa continental del Ecuador (provincias de Esmeraldas, Manabí, Guayas, Santa Elena y El Oro), mejorada.

Indicator	Unit of Measure	Baseline	Baseline Year		2013	End of project
Facilidades construidas por el Proyecto que cubren sus costos de operación y mantenimiento con base en las tarifas pagadas por pescadores, comerciantes y proveedores de servicios que los utilizan.	# Facilidades Pesqueras		2009	P	15,00	15,00
				A		
Área de la costa manejado bajo principios de sostenibilidad a través de esquemas de co-manejo o manejo especial para la protección del recurso pesquero.	Ha	75.000,00	2009	P	1.000.000,00	1.000.000,00
				A	75.000,00	

Outputs: 2010 Annual Physical and Financial Progress 2010

Description	Unit of Measure	Physical				Financial			
		Planned	Actual	Accumulated units	EOP units	Planned	Actual	Accumulated costs	EOP costs
Componente 1. Mejoramiento de los Facilidades Pesqueras Artesanales									
Facilidades Pesqueras Artesanales Construidas	Facilidades	1,00	1,00		15,00	16.172.250,00	12.038.663,00		65.972.983,00
Modelos de gestión implementado en las Facilidades Pesqueras Artesanales	Modelos	1,00			15,00	4.910,00			137.908,00
Componente 2. Sistemas de Manejo de la Pesca Artesanal									
Ordenamiento de la pesca artesanal: Esquema de zonificación de la actividad pesquera para toda la costa ecuatoriana cumplida.	Esquema de Zonificación				1,00	200.000,00	105.187,00		1.032.981,00
Ordenamiento de la pesca artesanal: Planes Piloto de Co-manejo desarrollados e implementados	Planes	1,00			7,00	50.000,00	11.380,00		164.196,00
Monitoreo y control: Sistema de monitoreo de pesquerías artesanales diseñado e implementado	Sistema				1,00	270.000,00	56.594,00		856.887,00
Investigación aplicada: Plan de investigación en Pesca Artesanal Costera aprobado por SRP	Plan				1,00	181.491,00	75.899,00		262.867,00
Desarrollo microempresarial: Microempresarios reciben asistencia técnica para la diversificación de las actividades productivas a través del proyecto	Microempresarios	20,00	10,00		80,00	1.698.757,00	631.051,00		1.610.302,00
Plan de Acción Nacional para la Conservación y Manejo de Tiburones: Calestas que cuentan con monitoreo sistemático de la captura de tiburones	Calestas	2,00	2,00		12,00	292.127,00	202.713,00		681.875,00
Administración del Programa									
Seguimiento, Evaluación y Auditorías									
TOTAL						18.869.535,00	13.121.487,00		70.719.999,00