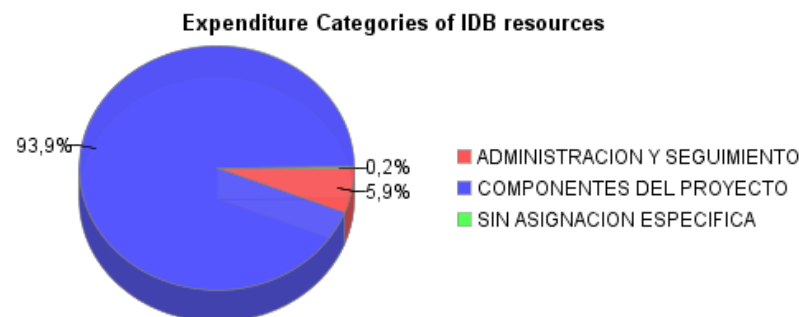
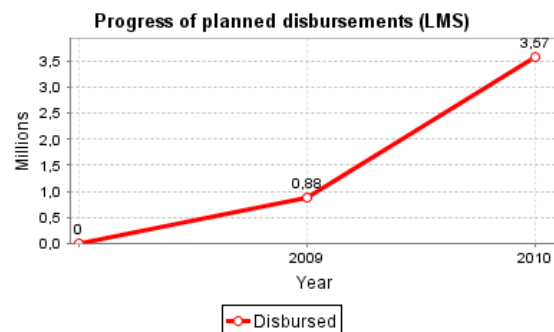
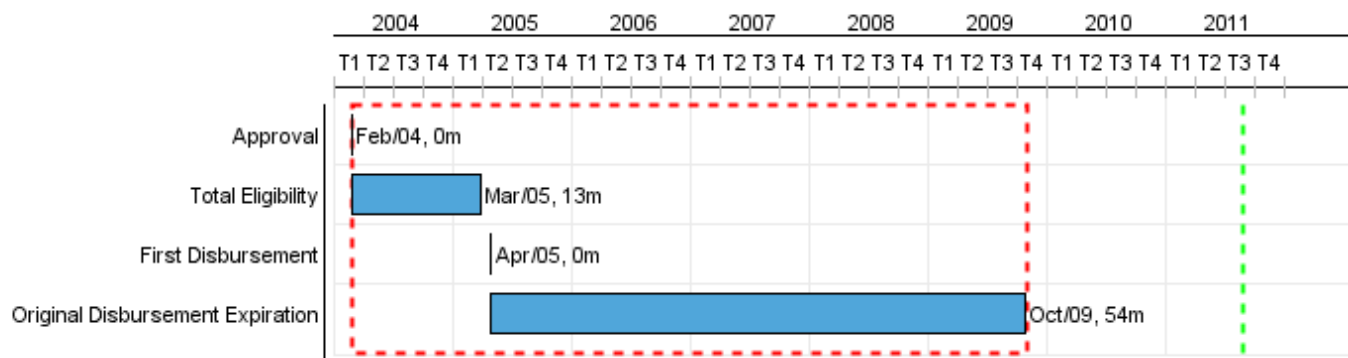


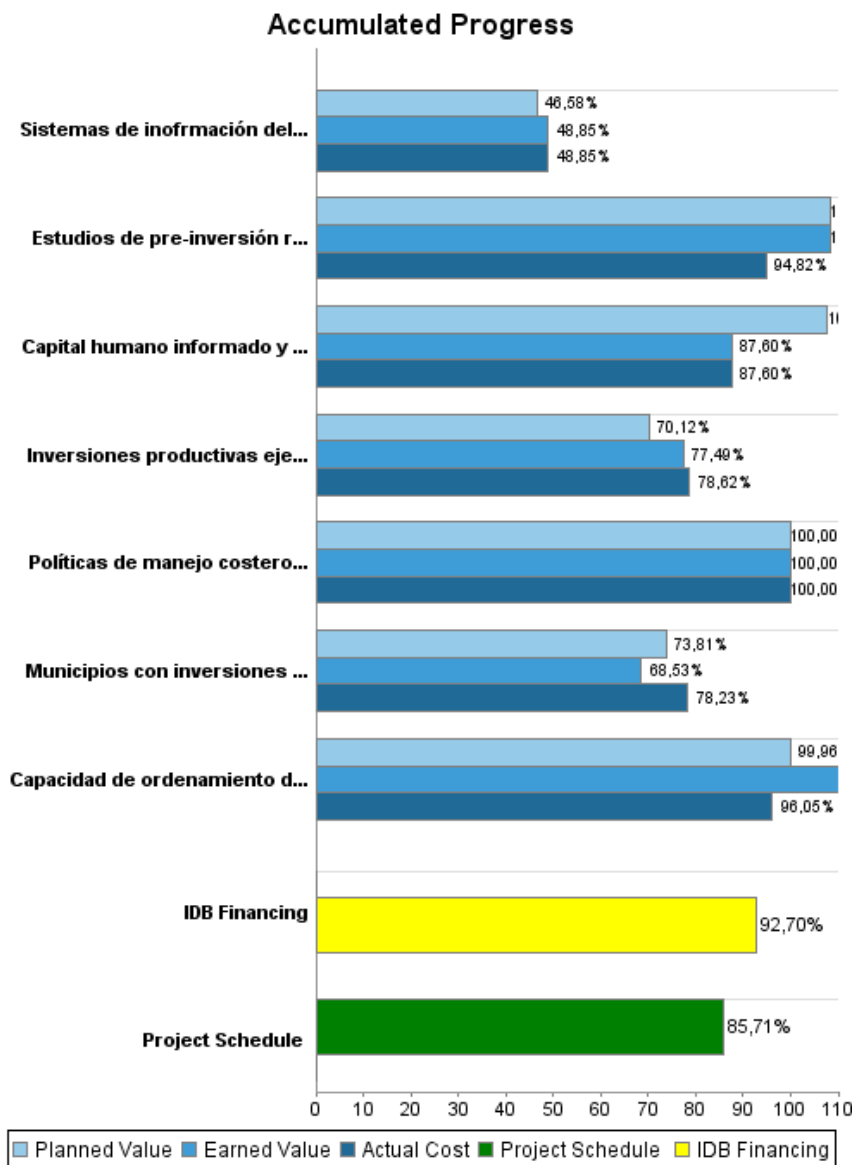
Summary Report

Basic Data		Available Funds (US\$)		Total Cost and Source	
Executing Agency (EA):					
Sector:	ENVIRONMENT AND NATURAL DISASTERS				
Loan Number(s):	1531/OC-EC	Current Approved Amount:	12.400.000,00	Original IDB:	12.400.000,00
Stage:	Approved	Disbursed Amount to Date:	11.495.104,17	Current IDB:	12.400.000,00
Operation Type:	INV - Investment	% Disbursed:	92,70	Pari-passu:	84,12
Related Operation(s):	TC0011037	Balance:	904.895,83	Co-Financing/Country:	2.000.000,00
Operation Subtype:	ESP - Specific Investment Operation			Original Estimate:	14.400.000,00
				Amortization Period (months):	234

Project Environmental and Social Impact Category	Reformulation	Validation	
Project Environmental and Social Impact Category: B	() Was the objective(s) of this project reformulated?	Validated by Division Chief:	Mar 31, 2011
		Validated by Country Representative:	Apr 19, 2011



Accumulated Progress as of 2010



Outcomes

Outcome: Manejo costero integrado, mejorado y ampliado, apoyando la transferencia progresiva, a nivel local, de competencias para el ordenamiento y manejo en la zona costera.

Indicator	Unit of Measure	Baseline	Baseline Year		2009	2010	End of project
Porcentaje de municipios de la franja costera que han implementado su agenda de Manejo Costero Integrado (MCI), con su respectiva Ordenanza.	%		2004	P	170,00		90,00
				A	172,00		
Porcentaje de municipios de la franja costera que han implementado procesos de ordenamiento territorial de su zona de playa.	%		2004	P	90,00	31,00	50,00
				A	62,00		

Outputs: 2010 Annual Physical and Financial Progress 2010

Description	Unit of Measure	Physical				Financial			
		Planned	Actual	Accumulated units	EOP units	Planned	Actual	Accumulated costs	EOP costs
1. GESTION COSTERA									
Políticas de manejo costero integrado elaboradas	Política		50,00		1,00				160.472,41
Capacidad de ordenamiento de los municipios del filo costero para la Gestión Costera Local, fortalecida.	Municipios		10,00		26,00	350.000,00	261.198,73		2.269.920,00
2. INFORMACION PARA LA GESTION COSTERA									
Sistemas de inofrmación del uso de recursos costeros consolidado.	Sistema		1,00		1,00	122.871,43	134.814,90		524.750,00
Estudios de pre-inversión realizados.	Estudios	1,00	1,00		5,00	341.450,00	157.908,00		1.358.620,00
Capital humano informado y capacitado en Manejo Costero Integrado.	Programa		35,00		1,00	199.240,00	92.126,42		534.290,00
3. INVERSIONES EN EL FILO COSTERO									
Municipios con inversiones comunitarias y preventivas ejecutadas.	Municipios	10,00	8,00		29,00	1.369.675,28	1.600.116,02		5.195.620,00
Inversiones productivas ejecutadas.	Inversiones				20,00	580.000,00	740.832,40		1.891.760,00
ADMINISTRACION Y SEGUIMIENTO									
TOTAL						2.963.236,71	2.986.996,47		11.935.432,41